

Jahresrechnung

2020

Auflageexemplar



Inhaltsverzeichnis

0	Auf einen Blick (Management Summary).....	5
0.1	Erfolgsrechnung Ergebnis.....	5
1	Berichterstattung.....	6
1.1	Bericht.....	6
1.1.1	Erfolgsrechnung.....	7
1.1.2	Spezialfinanzierungen (SF).....	21
1.1.3	Übrige Spezialfinanzierungen (SF) mit Gemeindereglement.....	22
1.1.4	Investitionsrechnung.....	24
1.1.5	Bilanz.....	27
1.1.6	Nachkredite.....	28
1.2	Spezialfinanzierungen.....	29
2	Eckdaten.....	30
2.1	Übersicht.....	30
2.2	Selbstfinanzierung / Finanzierungsergebnis.....	31
2.3	Gestufferter Erfolgsausweis.....	32
2.3.1	Gesamter Haushalt.....	32
2.3.2	Allgemeiner Haushalt (ohne Spezialfinanzierungen).....	33
2.3.3	Spezialfinanzierung Parkhaus / Parkplätze.....	34
2.3.4	Spezialfinanzierung Wasserversorgung.....	35
2.3.5	Spezialfinanzierung Abwasserentsorgung.....	36

2.3.6	Spezialfinanzierung Abfallentsorgung	37
3	Bilanz	38
4	Funktionen	39
4.1	Erfolgsrechnung.....	39
4.1.1	Kommentar	40
4.2	Investitionsrechnung	56
5	Sachgruppen.....	57
5.1	Erfolgsrechnung.....	57
5.2	Investitionsrechnung	58
6	Geldflussrechnung	59
7	Finanzkennzahlen	62
7.1	Gesamthaushalt.....	62
7.2	Allgemeiner Haushalt	64
7.3	Spezialfinanzierung Parkhaus / Parkplätze	64
7.4	Spezialfinanzierung Wasserversorgung	65
7.5	Spezialfinanzierung Abwasserentsorgung.....	66
7.6	Spezialfinanzierung Abfallentsorgung	66
8	Antrag der Exekutive	67
9	Bestätigungsbericht.....	69
10	Genehmigung der Jahresrechnung / Antrag	71
11	Anhang.....	72
11.1	Regelwerk.....	72

11.1.1	Angewendetes Regelwerk.....	72
11.1.2	Bewertung Finanzvermögen	72
11.1.3	Bewertung Verwaltungsvermögen.....	73
11.1.4	Aktivierungsgrenzen.....	73
11.1.5	Bestehendes Verwaltungsvermögen	74
11.2	Grundlagen der Jahresrechnung.....	74
11.3	Eigenkapitalnachweis.....	75
11.4	Rückstellungsspiegel	76
11.5	Beteiligungsspiegel	77
11.6	Gewährleistungsspiegel	78
11.7	Anlagespiegel	79
11.8	Kreditkontrolle	82
11.8.1	Verpflichtungskreditkontrolle für Investitionen	82
11.8.2	Nachkredite.....	86
11.9	Weitere massgebende Angaben	93
11.9.1	Werterhaltungskosten und Einlage in die Spezialfinanzierung Werterhalt Wasserversorgung.....	93
11.9.2	Werterhaltungskosten und Einlage in die Spezialfinanzierung Werterhalt Abwasserentsorgung	94
12	Details zur Jahresrechnung.....	95
12.1	Bilanz	95
12.2	Erfolgsrechnung nach Funktionen.....	104
12.3	Erfolgsrechnung nach Sachgruppen	132
12.4	Investitionsrechnung nach Funktionen	149

12.5 Investitionsrechnung nach Sachgruppen.....154

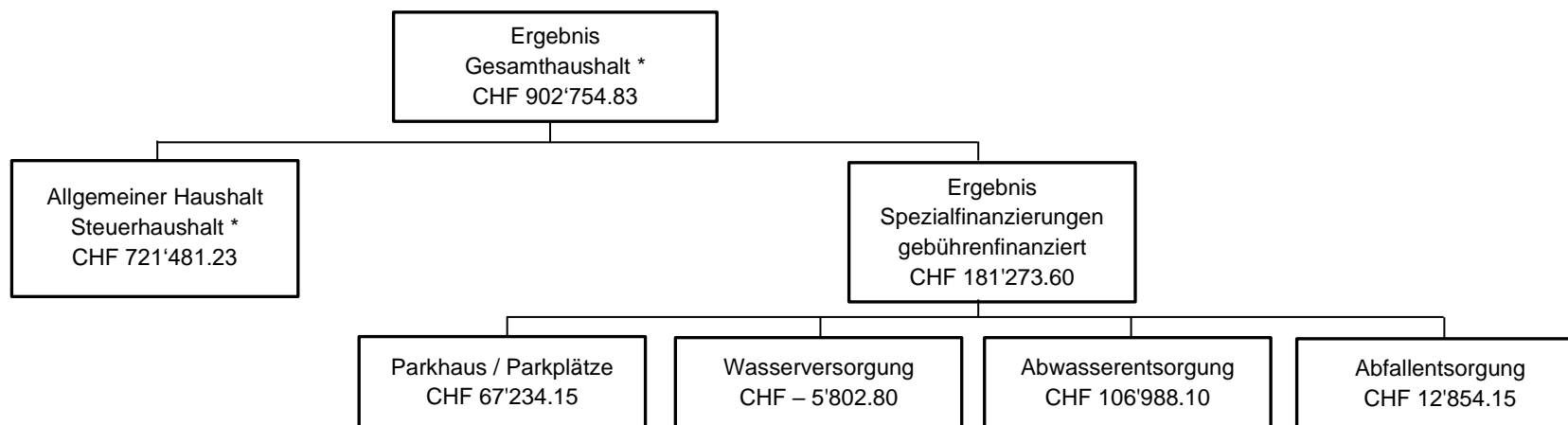
Vorbericht Jahresrechnung 2020

0 Auf einen Blick (Management Summary)

Das Ergebnis Gesamthaushalt schliesst nach Vornahme von zusätzlichen Abschreibungen (Einlage in die finanzpolitische Reserve) von CHF 275'421.25 mit einem **Ertragsüberschuss von CHF 902'754.83** ab. Auf eine Einlage in die SF WE von Investitionen im Verwaltungsvermögen wurde aufgrund des bestehenden Bestandes (01.01.2020 CHF 3'507'325.54) verzichtet. Der Allgemeine Haushalt schliesst nach Vornahme der zusätzlichen Abschreibungen mit einem Ertragsüberschuss von CHF 721'481.23 ab. Der Ertragsüberschuss wurde dem Eigenkapital gutgeschrieben (Bestand Eigenkapital per 31.12.2020 CHF 2'305'435.57). Die gebührenfinanzierten Spezialfinanzierungen schliessen mit einem Ertragsüberschuss von CHF 181'273.60 ab.

Nach dem Harmonisierten Rechnungslegungsmodell 2 (HRM2) müssen **zusätzliche Abschreibungen** (Art. 84 GV) vorgenommen und in die **finanzpolitische Reserve** (Eigenkapital) eingelegt werden, wenn im Allgemeinen Haushalt ein Ertragsüberschuss ausgewiesen wird und die ordentlichen Abschreibungen kleiner als die Nettoinvestitionen sind.

0.1 Erfolgsrechnung Ergebnis



* **nach** zusätzlichen Abschreibungen nach HRM2 (finanzpolitische Reserve) von CHF 275'421.25.

Ergebnis Jahresrechnung 2020 im Vergleich zu Budget 2020

Ergebnis	Rechnung 2020	Budget 2020	Abweichung
Steuerhaushalt	721'481.23	0.00	721'481.23
SF Wasser	-5'802.80	-39'400.00	33'597.20
SF Abwasser	106'988.10	-26'000.00	132'988.10
SF Abfall	12'854.15	17'900.00	-5'045.85
SF Parkhaus/Parkplätze	67'234.15	45'800.00	21'434.15
Gesamthaushalt	902'754.83	-1'700.00	904'454.83

1 Berichterstattung

1.1 Bericht

Allgemeines

Die Jahresrechnung 2020 wurde nach dem Rechnungslegungsmodell HRM2 gemäss Art. 70 Gemeindegesetz (GG, BSG 170.11) erstellt. Zum Einsatz gelangte das EDV-System Abacus der Talus Informatik AG.

Ergebnisse

Das Ergebnis des Gesamthaushalts wurde am 07. April 2021 von der Finanzkommission vorberaten und am 21. April 2021 vom Gemeinderat genehmigt (gemäss Gemeindeordnung Art. 44 Bst. d).

1.1.1 Erfolgsrechnung

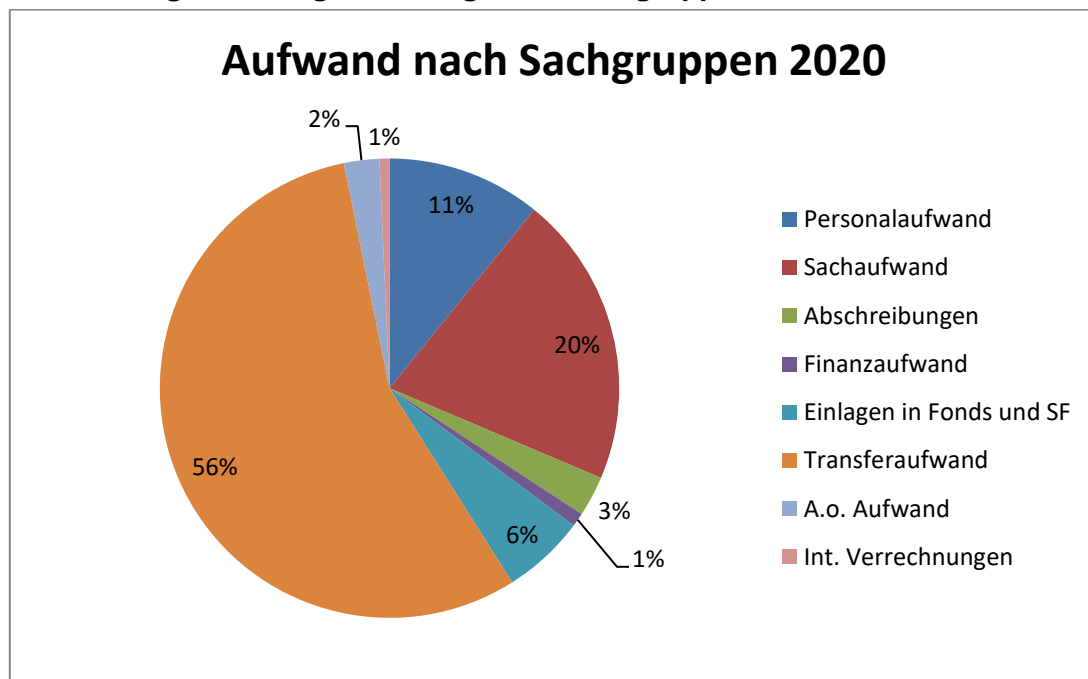
Ergebnis Gesamthaushalt

Der Gesamthaushalt schliesst mit einem Ertragsüberschuss von CHF 902'754.83 ab. Budgetiert war ein Aufwandüberschuss von CHF 1'700.00. Die Besserstellung gegenüber dem Budget 2020 beträgt CHF 904'454.83.

Ergebnis Allgemeiner Haushalt

Der Allgemeine Haushalt schliesst nach der Vornahme zusätzlichen Abschreibungen in der Höhe von CHF 275'421.25 (Einlage in die finanzpolitische Reserve) mit einem Ertragsüberschuss von CHF 721'481.23 ab. Budgetiert war ein ausgeglichenes Ergebnis mit Entnahme aus der finanzpolitischen Reserve von CHF 746'300.00.

Entwicklung der Erfolgsrechnung nach Sachgruppen



Die Kommentare beziehen sich auf den Gesamthaushalt. Legende: + = Mehraufwand / - = Minderaufwand

Personalaufwand

		<i>Rechnung 2020</i>	<i>Budget 2020</i>	<i>Rechnung 2019</i>
30	Personalaufwand	CHF 1'492'684.90	CHF 1'798'400.00	CHF 1'613'197.50
	Veränderung gegenüber Budget/Vorjahresrechnung		CHF -305'715.10	CHF -120'512.60
	Veränderung gegenüber Budget/Rechnung in %		-17.00%	-7.5 %
300	Behörden und Kommissionen	CHF 181'956.70	CHF 227'600.00	CHF 202'515.35
	Veränderung gegenüber Budget/Vorjahresrechnung		CHF -45'643.30	CHF -20'558.65
301	Löhne des Verwaltungs- und Betriebspersonals	CHF 1'083'482.50	CHF 1'257'400.00	CHF 1'092'487.15
	Veränderung gegenüber Budget/Vorjahresrechnung		CHF -173'917.50	CHF -9'004.65
305	Arbeitgeberbeiträge	CHF 205'341.10	CHF 236'500	CHF 216'023.15
	Veränderung gegenüber Budget/Vorjahresrechnung		CHF -25'158.90	CHF -4'682.05
309	Übriger Personalaufwand	CHF 15'904.60	CHF 76'900	CHF 102'171.85
	Veränderung gegenüber Budget/Vorjahresrechnung		CHF -60'995.40	CHF -86'267.25

- Der Personalaufwand liegt Total CHF 305'715.10 unter dem budgetierten Betrag.
- Bei den Behörden und Kommissionen liegt der Sitzungsaufwand aufgrund der Pandemie unter den Annahmen. Der Minderaufwand beträgt CHF 45'643.30.
- Zahlreiche Personalabgänge und eine damit verbundene tiefere Altersstruktur führten zum Minderaufwand von CHF 173'917.50 bei den Löhnen des Verwaltungs- und Betriebspersonals.
- Die Arbeitgeberbeiträge sind Lohnsummenabhängig und liegen CHF 25'158.90 unter dem budgetierten Wert.
- Der übrige Personalaufwand beinhaltet die Aus- und Weiterbildung, die Personalwerbung u die Rückstellung für Überzeit- und Ferienguthaben des Personals. Der Minderaufwand in dieser Position beträgt CHF 60'995.40. Bei den Überzeit- und Ferienguthaben wurden Auflösungen von Total CHF 51'699.90 getätigt, infolge Abgang langjähriger Mitarbeiter mit hohen Guthaben, welche ausbezahlt wurden.

Sach- und übriger Betriebsaufwand

		<i>Rechnung 2020</i>	<i>Budget 2020</i>	<i>Rechnung 2019</i>
31	Sach- und übriger Betriebsaufwand	CHF 2'826'887.20	CHF 2'593'200.00	CHF 2'451'722.96
	Veränderung gegenüber Budget/Vorjahresrechnung		CHF +233'687.20	CHF +375'164.24
	Veränderung gegenüber Budget/Rechnung in %		+9.01%	+15.3 %
310	Material- und Warenaufwand	CHF 93'203.20	CHF 137'400.00	CHF 66'985.93
	Veränderung gegenüber Budget/Vorjahresrechnung		CHF -44'196.80	CHF +26'217.27
311	Nicht aktivierbare Ausgaben	CHF 158'132.95	CHF 97'800.00	CHF 70'055.45
	Veränderung gegenüber Budget/Vorjahresrechnung		CHF +60'332.95	CHF +88'077.50
		<i>Rechnung 2020</i>	<i>Budget 2020</i>	<i>Rechnung 2019</i>
312	Ver- und Entsorgung Liegenschaften VV	CHF 150'364.55	CHF 159'900	CHF 177'071.10
	Veränderung gegenüber Budget/Vorjahresrechnung		CHF -9'535.45	CHF -26'706.55
313	Dienstleistungen und Honorare	CHF 1'420'954.57	CHF 1'106'600.00	CHF 1'254'691.08
	Veränderung gegenüber Budget/Vorjahresrechnung		CHF +314'354.57	CHF +166'263.49
314	Baulicher Unterhalt und betrieblicher Unterhalt	CHF 1'032'783.25	CHF 852'900.00	CHF 783'019.00
	Veränderung gegenüber Budget/Vorjahresrechnung		CHF +179'883.25	CHF +249'764.25
315	Unterhalt Mobilien und immaterielle Anlagen	CHF 103'563.25	CHF 118'200.00	CHF 88'533.40
	Veränderung gegenüber Budget/Vorjahresrechnung		CHF -14'636.75	CHF +15'029.85
316	Mieten, Leasing, Pachten, Benützungsgebühren	CHF 16'367.80	CHF 17'800.00	CHF 11'500.10
	Veränderung gegenüber Budget/Vorjahresrechnung		CHF -1'432.20	CHF +4'867.70
317	Spesenentschädigungen	CHF 22'889.35	CHF 19'900.00	CHF 17'773.50
	Veränderung gegenüber Budget/Vorjahresrechnung		CHF +2'989.35	CHF +5'115.85
318	Wertberichtigung auf Forderungen	CHF -176'765.82	CHF 66'700.00	CHF -37'833.85
	Veränderung gegenüber Budget/Vorjahresrechnung		CHF -243'465.82	CHF -138'931.97
319	Verschiedener Betriebsaufwand	CHF 5'394.10	CHF 16'000.00	CHF 19'927.25
	Veränderung gegenüber Budget/Vorjahresrechnung		CHF -10'605.90	CHF -14'533.15

- 310 Der Aufwand für Büromaterial, Betriebs- und Verbrauchsmaterial sowie Drucksachen, Publikationen liegt CHF 43'954.95 unter dem bugetierten Wert.
- 311 Für die Anschaffung von Smartboards, Büromobilar und Archivregalen Verwaltung entstanden Mehrkosten von CHF 29'967.35. Der Ersatz des Zeiterfassungssystems verursachte Kosten von CHF 15'485.30. Weiter führten eine Ersatzanschaffung von Küchengeräten der vermieteten Wohnungen Schoren 1, Übernahme des Mobiliars Halle Riderbach infolge Auflösung Pacht, Mehraufwand bei der Anschaffung von Signalisationen und Ersatz Dienstkleider Werkhof zur Budgetabweichung von Total CHF 60'332.95 in der Sachgruppe 311 .
- 312 Der Aufwand für Ver- und Entsorgung (Energie, Wasser, Abwasser, Kehricht) liegt CHF 9'535.45 unter dem budgetieren Betrag. Der Minderaufwand ist hauptsächlich beim Strom Strassenbeleuchtung entstanden.
- 3130 Der Mehraufwand für Dienstleistungen Dritter beträgt CHF 51'046.60. Die Rechnungsführung Regionaler Sozialdienst Oberhofen wurde der ROD Treuhand AG, Urtenen-Schönbühl, übertragen. Die Rückerstattung der Anschlussgemeinden an die Rechnungsführung RSO ist unter Konto 0290.4260.00 Rückerstattungen Dritter zu finden. Weiter entstanden Mehrkosten für zusätzliche Lizenzen EDV Software infolge Personalwechsel, Überprüfung Geschäftsleitermodell durch die Unternehmung Federas Beratung AG und Geschäftsführung ad interim. Infolge Betriebsübergabe an neuen Pächter entstanden unvorhergesehene Kosten für Reinigung und diverse Arbeiten Riderbachhalle im Umfang von CHF 10'639.00.
- 3132 Für Honorare externe Berater, Gutachter, Fachexperten in den Bereichen Gemeindeverwaltung, Bauverwaltung und Finanzverwaltung infolge diverser Personalabgänge, entstanden Mehrkosten von CHF 327'425.10. Der Gemeinderat genehmigte am 11.12.2019 und am 19.05.2020 einen Nachkredit von rund CHF 373'000.00.
- 314 Der bauliche Unterhalt liegt CHF 179'883.25 über dem Budgetwert.
Für die Sanierung Büro EG Gemeindeverwaltung entstanden Mehrkosten von CHF 12'224.00. Für den baulichen Unterhalt Riderbachhalle genehmigte der Gemeinderat im Jahr 2020 einen Nachkredit von CHF 67'655.00. Folgende Arbeiten wurden ausgeführt: Unterhalt und Entwässerung Vorplatz, Ersatz Parkett Halle, Austausch Schlosszylinder. Weiter wurden der Aussensitzplatz und der Eingangsbereich saniert und ein Schutzgeländer angebracht. Die Aufwendungen baulicher Unterhalt Riderbachhalle belaufen sich auf Total CHF 96'753.95. Die Posititon Unterhalt Strassen/Verkehrswege wurde um CHF 21'026.65 infolge Mehraufwand für Belagsarbeiten Rossweid, Niesenstrasse sowie Ersatz der Stützmauern Rossweid und Länggass überschritten. Die Position Unterhalt Bäume/Sträucher wurde um CHF 27'520.75 unterschritten. Das Versetzen der Bushaltestelle Kirche verursachte Kosten in der Höhe von CHF 43'576.35.

Beim Unterhalt übrige Tiefbauten Wasser liegt der Aufwand infolge Behebung von drei Wasserleitungsbrüchen Aebnitstrasse um Total CHF 47'960.20 über dem Budgetkredit. Kosten für Wasserleitungsbrüche können gemäss Weisung BSIG nicht dem Werterhaltungskonto entnommen werden. Der Unterhalt Tiefbauten/Pumpwerke, werterhaltend wurde im Gegenzug um CHF 69'279.65 unterschritten. Infolge Personalwechsel auf der Finanzverwaltung wurden die Kosten während des Rechnungsjahres nicht konsequent in werterhaltend unterteilt.

- 315 Die Einsparungen beim Unterhalt Mobilien betragen CHF 14'636.75. Der Informatik-Unterhalt, Unterhalt von Mobilien sowie der Unterhalt Hydranten werterhaltend liegt unter der Budgetprognose.
- 318 In der Sachgruppe Wertberichtigungen auf Forderungen entstand ein Minusaufwand von Total CHF 176'765.82 aus Auflösung von Wertberichtigungen auf Forderungen und gefährdeten Steuerguthaben. Gestützt auf die Einzelfallbetrachtung durch das Steuerbüro Oberhofen wurden die Wertberichtigungen für gefährdete Steuerguthaben im 2020 erheblich tiefer angesetzt, was zu einer Auflösung der entsprechenden Rückstellungen führte. Bei den Wertberichtigungen auf Forderungen (Debitoren) resultiert eine Auflösung der Wertberichtigung von CHF 4'243.00.

Abschreibungen

		<i>Rechnung 2020</i>	<i>Budget 2020</i>	<i>Rechnung 2019</i>
33	Planmässige Abschreibungen	CHF 390'634.10	CHF 380'800.00	CHF 330'741.90
	Veränderung gegenüber Budget/Vorjahresrechnung		CHF + 9'834.10	CHF + 59'892.20
	Veränderung gegenüber Budget/Rechnung in %		+2.58%	+18.11%
330	Sachanlagen VV	CHF 323'430.25	CHF 333'400.00	CHF 293'577.00
	Veränderung gegenüber Budget/Vorjahresrechnung		CHF - 9'969.75	CHF + 29'853.25
332	Abschreibungen immaterielle Anlagen	CHF 67'203.85	CHF 47'400.00	CHF 37'164.90
	Veränderung gegenüber Budget/Vorjahresrechnung		CHF + 19'803.85	CHF + 30'038.95

Das bestehende Verwaltungsvermögen (Art. T2-4 Abs. 1 Ziff. 1. bis 4., Übergangsbestimmungen GV) wurde per 1. Januar 2016 zu Buchwerten in HRM2 übernommen und beträgt CHF 1'768'423.00. Dieses wird innert 10 Jahren (CHF 176'842.30/Jahr) abgeschrieben. Der Abschreibungssatz von 10 % wurde an der Gemeindeversammlung vom 23. November 2015 mit dem Budget 2016 genehmigt.

Die planmässigen Abschreibungen und Abschreibungen immaterielle Anlagen nach Nutzungsdauer betragen CHF 213'791.80.

Die Studie Verkehrsmassnahmen Aebnit/Schneckenbühlstrasse wurde aufgrund des durch die Versammlung abgelehnten Folgeprojektes mit CHF 24'031.10 ausserplanmässig abgeschrieben.

Finanzaufwand

		<i>Rechnung 2020</i>		<i>Budget 2020</i>		<i>Rechnung 2019</i>	
34	Finanzaufwand	CHF	133'574.60	CHF	136'400.00	CHF	229'570.40
	<i>Veränderung gegenüber Budget/Vorjahresrechnung</i>			CHF	-2'825.40	CHF	-95'995.80
	Veränderung gegenüber Budget/Rechnung in %				-2.07%		-41.82%

Die Spezialfinanzierungen Rechnungsausgleich und Werterhalt weisen gegenüber dem Vorjahr höhere Bestände auf. Die Verzinsung der Bestände SF erfolgte zu 1% (Vorjahr = 1.205 %).

Über die Funktion 3441 Wertberichtigung Sachanlagen FV wurde das Turmhaus (Anpassung an amtlichen Wert infolge Neuschätzung der amtlichen Bewertung) sowie der Wertschriftenbestand an den Steuerwert per 31.12.2020 angepasst. Der Mehraufwand gegenüber dem Budget beträgt CHF 9'508.00.

Die Vergütungszinsen für vorausbezahlte Steuern liegen CHF 24'253.70 unter dem Budgetwert.

Einlagen in Fonds und Spezialfinanzierungen

		<i>Rechnung 2020</i>		<i>Budget 2020</i>		<i>Rechnung 2019</i>	
35	Einlagen in Fonds und Spezialfinanzierungen	CHF	802'313.00	CHF	671'900.00	CHF	642'895.50
	<i>Veränderung gegenüber Budget/Vorjahresrechnung</i>			CHF	+130'413.00	CHF	+159'417.50
	Veränderung gegenüber Budget/Rechnung in %				+19.41%		+24.80%

Die Abweichung ist bei den Einlagen SF Werterhalt aus Anschlussgebühren infolge höher vereinnahmter Anschlussgebühren (Projekt Paradiso) entstanden.

Transferaufwand

		<i>Rechnung 2020</i>	<i>Budget 2020</i>	<i>Rechnung 2019</i>
36	Transferaufwand	CHF 7'673'949.98	CHF 8'087'000.00	CHF 6'196'208.61
	Veränderung gegenüber Budget/Vorjahresrechnung		CHF -413'050.02	CHF +1'477'741.37
	Veränderung gegenüber Budget/Rechnung in %		-5.11%	+23.85%
360	Ertragsanteile an Dritte	CHF 94'967.30	CHF 103'100.00	CHF 108'930.15
	Veränderung gegenüber Budget/Vorjahresrechnung		CHF - 8'132.70	CHF -13'962.85
361	Entschädigungen an Gemeinwesen	CHF 4'613'686.73	CHF 5'138'800.00	CHF 3'362'691.76
	Veränderung gegenüber Budget/Vorjahresrechnung		CHF - 525'113.27	CHF +1'250'994.97
362	Finanz- und Lastenausgleich	CHF 1'221'316.00	CHF 1'169'200.00	CHF 1'163'073.00
	Veränderung gegenüber Budget/Vorjahresrechnung		CHF +52'116.00	CHF +58'243.00
363	Beiträge an Gemeinwesen und Dritte	CHF 1'680'979.90	CHF 1'612'800.00	CHF 1'498'513.65
	Veränderung gegenüber Budget/Vorjahresrechnung		CHF +68'179.90	CHF +182'466.25

- 360 Die Ablieferung an die Hauptkasse aus der Funktion 6155 Parkhaus/Parkplätze beträgt CHF 94'967.30 und liegt CHF 8'123.70 unter dem Budgetwert. Die Parkgebühren sind gegenüber dem Vorjahr etwas tiefer vereinnahmt. Auffallend ist der Mehrertrag aus Parkbussen + CHF 14'655.00 gegenüber dem Budgetbetrag.
- 361 Bildung: Die Kosten für Betrieb, Besoldung und Liegenschaften liegen in allen Schulstufen (Kindergarten, Primarstufe, Sekundarstufe) weit unter den Budgetwerten. Der Minderaufwand beträgt CHF 405'579.87. Im Budget 2020 wurde von höheren Schülerzahlen (Anteil zulasten Oberhofen) ausgegangen. Die tieferen Schülerzahlen wirken sich auch massgeblich auf die Entschädigung des Kantons an die Lehrerbesoldungen aus, welche im Gegenzug mit CHF 159'848.50 weit unter dem budgetierten Ertrag eingegangen sind.
Die Entschädigungen an den Kanton mit CHF 2'477'742.35 beinhaltet den Lastenausgleich Sozialhilfe, welcher im Rechnungsjahr die periodengerechte Abgrenzung berücksichtigt. Der bei den Budgetannahmen prognostizierte Pro Kopf Beitrag lag über den effektiven Werten.

362 Finanz- und Lastenausgleich

		Rechnung 2020	Budget 2020	Rechnung 2019
	Total Lastenverteiler / Finanzausgleich	CHF 4'639'969.45	CHF 4'713'900.00	CHF 3'280'534.30
	Veränderung gegenüber Budget/Vorjahresrechnung		CHF -73'930.55	CHF +1'359'435.15
	Veränderung gegenüber Budget/Rechnung in %		-1.57%	+41.44%
5320	Ergänzungsleistungen EL	CHF 580'617.00	CHF 573'300	CHF 552'578.00
	Veränderung gegenüber Budget/Vorjahresrechnung		CHF +7'317.00	CHF +28'039.00
5410	Familienzulagen Fazula	CHF 8'376.00	CHF 15'700.00	CHF 19'388.00
	Veränderung gegenüber Budget/Vorjahresrechnung		CHF -7'324.00	CHF -11'012.00
	LA EL und Fazula	CHF 588'993.00	CHF 589'000.00	CHF 571'966.00
5799	LA Sozialhilfe	CHF 2'477'742.35	CHF 2'593'700.00	CHF 1'219'048.60
	Veränderung gegenüber Budget/Vorjahresrechnung		CHF -115'957.65	CHF +1'258'693.75
6291	LA Öffentlicher Verkehr	CHF 372'945.10	CHF 384'100.00	CHF 348'481.70
	Veränderung gegenüber Budget/Vorjahresrechnung		CHF -11'154.90	CHF +24'463.40
9300	LA Neue Aufgabenteilung	CHF 448'675.00	CHF 463'400.00	CHF 456'149.00
	Veränderung gegenüber Budget/Vorjahresrechnung		CHF -14'725.00	CHF -7'474
	Total Lastenverteiler	CHF 3'888'355.45	CHF 4'030'200.00	CHF 2'595'645.30
9300	Disparitätenabbau	CHF 772'641.00	CHF 705'800.00	CHF 706'924.00
	Veränderung gegenüber Budget/Vorjahresrechnung		CHF +66'841.00	CHF +65'717.00
9300	Zuschuss soziodemografische Lasten	CHF -21'027.00	CHF -22'100.00	CHF -22'035.00
	Total Finanzausgleich	CHF 751'614.00	CHF 683'700.00	CHF 684'889.00

Der Beitrag an den Lastenausgleich Ergänzungsleistungen AHV/IV erhöht sich um CHF 7'317.00.

Lastenausgleich Sozialhilfe: Das Budget rechnete mit mehr Einwohnern sowie einem höheren Ansatz pro Einwohner. Im Budget 2020 war die periodengerechte Abgrenzung LA Sozialhilfe 2020 eingestellt und in der Jahresrechnung 2020 berücksichtigt.

Der Gemeindeanteil an den öffentlichen Verkehr resultiert um CHF 11'154.90 tiefer als veranschlagt.

Der Lastenausgleich neue Aufgabenteilung hat sich gegenüber dem Budget um CHF 14'725.00 reduziert.

Der Betrag für Ausgleichsleistungen Disparitätenabbau (= Steuerkraftausgleich der Gemeinden) ist um CHF 66'841.00 höher ausgefallen.

363 Beiträge an Gemeinwesen und Dritte

Die Beiträge liegen CHF 68'179.90 über dem prognostizierten Budgetwert. In der Funktion Kinderkrippen und Kinderhorte wurde der Aufwand für das Betreuungsgutscheinsystem Kibon nach dem Bruttoverbuchungsprinzip erfasst. Weiter sind Restkosten des Rechnungsjahres 2019 im Gesamtaufwand von CHF 173'752.05 berücksichtigt. Der Kantonsbeitrag von ca. 70% ist unter der Position Entschädigungen Kanton mit CHF 122'837.55 eingestellt.

Ausserordentlicher Aufwand

		<i>Rechnung 2020</i>	<i>Budget 2020</i>	<i>Rechnung 2019</i>
38	A.o. Aufwand	CHF 320'158.75	CHF 44'700.00	CHF 1'759'198.67
	Veränderung gegenüber Budget/Vorjahresrechnung		CHF +275'458.75	CHF -1'417'549.87
	Veränderung gegenüber Budget/Rechnung in %		+664.31%	-80.58%
3893	Einlage in Vorfinanzierung	CHF 44'737.50	CHF 44'700.00	CHF 1'671'126.62
	Veränderung gegenüber Budget/Vorjahresrechnung		CHF - 8'132.70	CHF -13'962.85
3894	Einlage in finanzpolitische Reserve	CHF 296'911.30	CHF 0	CHF 88'072.05
	Veränderung gegenüber Budget/Vorjahresrechnung		CHF - 525'113.27	CHF +1'250'994.97

3893 Die Einlage in die Vorfinanzierung von CHF 44'737.50 beinhaltet die Einlage in den Werterhalt SF Finanzvermögen gemäss Reglement aktuell mit 0.75% des aktuellen GVB-Wertes.

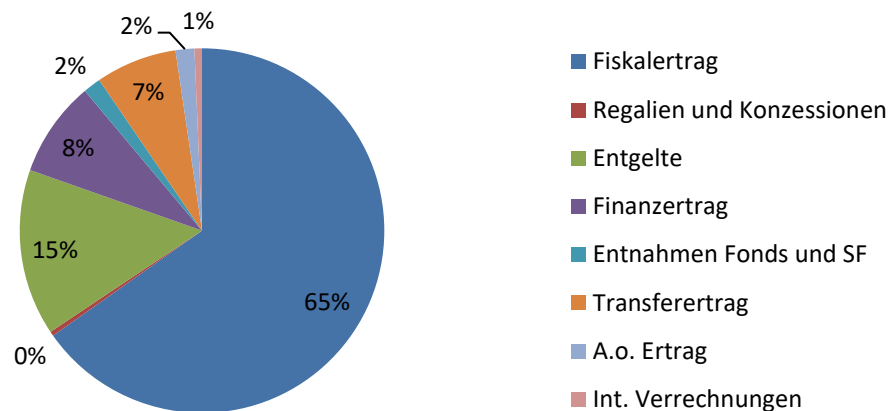
Auf eine Einlage in die SF Werterhalt Verwaltungsvermögen wurde aufgrund des bereits sehr hohen Bestandes von CHF 3'507'325.54 verzichtet.

3894 Systembedingte zusätzliche Abschreibungen/Einlage in finanzpolitische Reserve (Art. 84 GV) müssen vorgenommen werden, wenn im Rechnungsjahr

- a) in der Erfolgsrechnung Allgemeiner Haushalt ein Ertragsüberschuss ausgewiesen wird und
- b) die ordentlichen Abschreibungen im Allgemeinen Haushalt kleiner als die Nettoinvestitionen sind.

Für das Rechnungsjahr 2020 wurde eine Einlage in die finanzpolitische Reserve von CHF 275'421.25 berechnet und eingelegt.

Ertrag nach Sachgruppen 2020



Fiskalertrag

		<i>Rechnung 2020</i>	<i>Budget 2020</i>	<i>Rechnung 2019</i>
40	Fiskalertrag	CHF 9'548'555.40	CHF 9'027'200.00	CHF 9'001'434.60
	Veränderung gegenüber Budget/Vorjahresrechnung		CHF +521'355.40	CHF +547'120.80
	Veränderung gegenüber Budget/Rechnung in %		+5.78%	+6.08%
400	Direkte Steuern natürliche Personen	CHF 7'477'028.00	CHF 7'551'400.00	CHF 7'592'314.60
	Veränderung gegenüber Budget/Vorjahresrechnung		CHF -74'372.00	CHF -115'286.60
401	Direkte Steuern juristische Personen	CHF 291'583.40	CHF 189'600.00	CHF 217'911.35
	Veränderung gegenüber Budget/Vorjahresrechnung		CHF +101'983.40	CHF +73'672.05
402	Übrige direkte Steuern	CHF 1'769'124.00	CHF 1'276'200.00	CHF 1'179'408.65
	Veränderung gegenüber Budget/Vorjahresrechnung		CHF +492'924.00	CHF +589'715.35
403	Besitz- und Aufwandsteuern	CHF 10'820.00	CHF 10'000.00	CHF 11'800.00
	Veränderung gegenüber Budget/Vorjahresrechnung		CHF +820.00	CHF -980.00

- 400 Die Einkommensteuern sind um CHF 186'445.70 tiefer ausgefallen als budgetiert. Eingerechnet ist die Auflösung von Rückstellungen für Steuerteilungen NP von CHF 220'445.00, welche das Ergebnis bei den Einkommenssteuern buchmässig verbessert. Für Steuerteilungen zu Lasten Einkommen musste ein Mehraufwand von CHF 204'973.05 verbucht werden.
Bei den Vermögenssteuern resultiert ein Mehrertrag von CHF 114'338.15 aufgrund der amtlichen Neubewertung der Liegenschaften im Jahr 2020. Im Gegenzug erhöht sich der Aufwand Steuerteilungen zu Lasten Vermögen um CHF 38'660.20.
Die Quellensteuern liegen CHF 35'891.95 über dem Budgetwert.
- 401 Der Mehrertrag für Gewinnsteuern beträgt gegenüber dem Budget CHF 43'318.45. Ein Mehrertrag resultiert auch bei der aktiven Steuerauscheidung Gewinnsteuern von CHF 39'588.50.
Die Holdingsteuern verzeichnen einen Minderertrag von CHF 4'831.25.
- 402 Die Liegenschaftssteuern erhöhen sich aufgrund der amtlichen Neubewertung der Liegenschaften um CHF 234'708.85.
Bei den Grundstückgewinnsteuern ist ebenfalls ein erfreulicher Mehrertrag von CHF 277'171.75 zu verzeichnen. Bei den Sonderveranlagungen resultiert ein Mehrertrag von CHF 17'662.35.
Aus Erbschafts- und Schenkungssteuern resultiert ein Minderertrag von CHF 33'394.30.

Regalien und Konzessionen

	<i>Rechnung 2020</i>	<i>Budget 2020</i>	<i>Rechnung 2019</i>
41 Regalien und Konzessionen	CHF 58'917.30	CHF 63'000.00	CHF 60'709.65
<i>Veränderung gegenüber Budget/Vorjahresrechnung</i>		CHF -4'082.70	CHF -1'792.35
Veränderung gegenüber Budget/Rechnung in %		-6.48%	-2.95%

- 412 Der Konzessionsertrag der Energie Oberhofen AG ist CHF 4'082.70 unter dem Budgetwert eingegangen. Grund hierfür sind tiefere Energieliefermengen.

Entgelte

		Rechnung 2020	Budget 2020	Rechnung 2019
42	Entgelte	CHF 2'161'829.34	CHF 1'943'700.00	CHF 2'060'308.81
	Veränderung gegenüber Budget, Mehrertrag		CHF +218'129.34	CHF +101'520.53
	Veränderung gegenüber Budget/Rechnung in %		+11.22%	+4.93%
420	Ersatzabgaben	CHF 127'831.60	CHF 148'000.00	CHF 136'091.75
421	Gebühren für Amtshandlungen	CHF 80'445.04	CHF 83'500.00	CHF 84'986.44
424	Benützungsgebühren und Dienstleistungen	CHF 1'831'103.70	CHF 1'620'000.00	CHF 1'681'769.78
425	Erlös aus Verkäufen	CHF 37'668.10	CHF 57'900.00	CHF 59'454.30
426	Rückerstattungen	CHF 52'125.90	CHF 21'300.00	CHF 73'646.25
427	Bussen	CHF 27'655.00	CHF 13'000.00	CHF 21'860.29

- 420 Die Mindereinnahmen bei den Feuerwehersatzabgaben betragen CHF 20'168.40. Die Einnahmen liegen sogar um CHF 8'260.15 unter dem Vorjahreswert.
- 424 Der Mehrertrag bei den Benützungsgebühren resultiert aus höheren Gebührenerträgen bei den Spezialfinanzierungen Wasser, Abwasser und Kehrriech sowie bei den höher vereinnahmten Anschlussgebühren (Überbauung Paradiso).
- 425 Infolge Pandemie verzeichnet die Position Verkäufe Tageskarten Gemeinde ein Minderertrag von CHF 20'746.90.
- 426 Die Rückerstattungen beinhalten die Kostenbeteiligungen der Anschlussgemeinden an die Rechnungsführung des Regionalen Sozialdienstes Oberhofen sowie Rückzahlung von Weiterbildungskosten. Der Mehrertrag beträgt CHF 24'849.60.
- 427 Der Ertrag aus Bussen konnte dank umsichtiger Bewirtschaftung der Verwaltung um CHF 14'655.00 erhöht werden.

Finanzertrag

		<i>Rechnung 2020</i>	<i>Budget 2020</i>	<i>Rechnung 2019</i>
44	Finanzertrag	CHF 1'245'362.07	CHF 442'100.00	CHF 1'082'888.60
	Veränderung gegenüber Budget, Mehrertrag		CHF +803'262.07	CHF +162'473.47
	Veränderung gegenüber Budget/Rechnung in %		+181.69%	+15.00%
440	Zinsertrag	CHF 104'966.52	CHF 85'000.00	CHF 115'438.15
443	Liegenschaftenertrag FV	CHF 254'285.00	CHF 232'300.00	CHF 250'585.55
444	Wertberichtigung Anlagen FV	CHF 795'108.00	CHF 0.00	CHF 0.00
445	Finanzertrag auf Darlehen und Beteiligungen VV	CHF 60'000.00	CHF 60'000.00	CHF 60'000.00
447	Liegenschaftenertrag VV	CHF 30'680.45	CHF 49'100.00	CHF 49'411.10

440 Die Bestände der Konti Spezialfinanzierungen Rechnungsausgleich und Werterhalt führen zu höheren Zinserträgen (Verzinsung = 1.00 %).

444 *Die amtliche Neubewertung der Liegenschaften im Jahr 2020 führte dazu, dass die Liegenschaften im Finanzvermögen gemäss Bestimmungen der Rechnungslegung HRM2 neu zu bewerten sind (Amtlicher Wert x 1,4). Die Marktwertanpassung führt zu einem buchmässigen ausserordentlichen Ertrag von CHF 772'505.00, welcher massgeblich für das gute Rechnungsergebnis 2020 verantwortlich ist.*

445 Die Energie Oberhofen AG entrichtet eine unveränderte Dividende von 6 % auf dem bestehenden Aktienkapital.

447 Infolge Pandemie resultiert bei den Liegenschaftserträgen Verwaltungsvermögen (Halle Riderbach, Zivilschutz und Verwaltungsliegenschaft ein Minderertrag aus Rückgang der Vermietungen von CHF 18'419.55.

Transferertrag

		<i>Rechnung 2020</i>	<i>Budget 2020</i>	<i>Rechnung 2019</i>
46	Transferertrag	CHF 1'055'114.20	CHF 1'085'300.00	CHF 873'919.50
	Veränderung gegenüber Budget, Mehrertrag		CHF -30'185.80	CHF +181'194.70
	Veränderung gegenüber Budget/Rechnung in %		-2.78%	+20.73%
460	Ertragsanteile	CHF 102'033.85	CHF 103'100.00	CHF 108'930.15
461	Entschädigungen von Gemeinwesen	CHF 788'986.70	CHF 795'800.00	CHF 615'175.95
462	Finanz- und Lastenausgleich	CHF 21'027.00	CHF 22'100.00	CHF 22'035.00
463	Beiträge von Gemeinwesen und Dritten	CHF 142'409.05	CHF 163'500.00	CHF 126'275.70

460 Aus Ertragsanteilen an der Direkten Bundessteuer resultiert ein Ertrag von CHF 7'066.55, welcher im Budget nicht berücksichtigt war.

461 Die Entschädigungen Kanton an die Lehrerbesoldungskosten sind aufgrund tieferer Schülerzahlen weit unter dem Budget ausgefallen. An das Betreuungsgutscheinsystem Kinderkrippen und Horte leistet der Kanton einen Beitrag von ca. 70%. Im Budget waren die Aufwendungen netto budgetiert. In diesem Bereich resultiert ein Minderertrag von CHF 6'813.30.

463 Der Beitrag der Gemeinde Hilterfingen an den Friedhof liegt aufgrund tieferer Gesamtaufwendungen CHF 32'408.40 unter dem Budgetwert.

Ausserordentlicher Ertrag

		<i>Rechnung 2020</i>	<i>Budget 2020</i>	<i>Rechnung 2019</i>
48	Ausserordentlicher Ertrag	CHF 243'741.40	CHF 942'500.00	CHF 196'246.20
	Veränderung gegenüber Budget, Minderertrag		CHF -698'758.60	CHF +47'495.20
	Veränderung gegenüber Budget in %			
489	Entnahmen aus Vorfinanzierung Liegenschaften FV	CHF 57'661.15	CHF 22'600.00	CHF 24'051.65
489	Entnahmen aus Grabfonds	CHF 27'403.05	CHF 24'700.00	CHF 23'345.35
489	Entnahmen aus finanzpolitischen Reserven	CHF 0.00	CHF 746'300.00	CHF 0.00
489	Entnahme aus SF Übertragung VV gem. Art. 85a GV	CHF 148'849.20	CHF 148'900.00	CHF 0.00

- 489 Aufgrund des besseren Rechnungsergebnisses 2020 wurde anstatt einer Entnahme in der Höhe von CHF 746'300.00 aus der finanzpolitischen Reserve, eine Einlage von CHF 275'421.25, gemäss Vorschriften des Kantons getätigt.
- 489 Die Spezialfinanzierung Übertragung Verwaltungsvermögen (aus Übertragung Energie Oberhofen AG) gem. Art. 85a GV ist ab 2019 innert 16 Jahren aufzulösen. Eine Tranche beläuft sich auf CHF 148'849.20 und wird zugunsten der Erfolgsrechnung vorgenommen.

1.1.2 Spezialfinanzierungen (SF)

SF Parkhaus / Parkplätze

Rechnung 2020 Ertragsüberschuss		Budget 2020 Ertragsüberschuss		Besserstellung gegenüber Budget 2020	
CHF	67'234.15	CHF	45'800.00	CHF	+21'434.15

Das Eigenkapital (Rechnungsausgleich) der SF Parkhaus / Parkplätze beträgt CHF 1'156'362.43 (Konto 29007.00).

SF Wasserversorgung

Rechnung 2020 Aufwandüberschuss		Budget 2020 Aufwandüberschuss		Besserstellung gegenüber Budget 2020	
CHF	-5'802.80	CHF	-39'400.00	CHF	+33'597.20

Das Eigenkapital (Rechnungsausgleich) der SF Wasserversorgung beträgt CHF 761'042.39 (Konto 29001.00).
Der Bestand Werterhalt beläuft sich auf CHF 2'022'162.45 (Konto 29301.00).

SF Abwasserentsorgung

<i>Rechnung 2020 Ertragsüberschuss</i>	<i>Budget 2020 Ertragsüberschuss</i>	<i>Besserstellung gegenüber Budget 2020</i>
CHF 106'988.10	CHF -26'000.00	CHF 132'988.10

Das Eigenkapital (Rechnungsausgleich) der SF Abwasserentsorgung beträgt CHF 1'055'581.80 (Konto 29002.00).
Der Bestand des Werterhalts beläuft sich auf CHF 2'684'718.80 (Konto 29302.00).

SF Abfallentsorgung

<i>Rechnung 2020 Ertragsüberschuss</i>	<i>Budget 2020 Ertragsüberschuss</i>	<i>Schlechterstellung gegenüber Budget 2020</i>
CHF 12'854.15	CHF 17'900.00	CHF -5'045.85

Das Eigenkapital (Rechnungsausgleich) der SF Abfallentsorgung beträgt CHF 315'385.52 (Konto 29003.00).

1.1.3 Übrige Spezialfinanzierungen (SF) mit Gemeindereglement

Feuerwehr

Die Feuerwehr schliesst mit einem Aufwandüberschuss von CHF 583.15 ab. Das negative Ergebnis von wird der Spezialfinanzierung Rechnungsausgleich entnommen.

Das Eigenkapital (Rechnungsausgleich) der SF Feuerwehr beträgt CHF 96'681.60 (Konto 29006.00).

Finanzliegenschaften Werterhalt

Mit der Einlage in die Vorfinanzierung Liegenschaften Finanzvermögen von CHF 44'737.50 und der Entnahme für den Liegenschaftsunterhalt aus der Funktion 9630 von CHF 57'661.15 vermindert sich das Konto Werterhalt Finanzvermögen auf einen Bestand von CHF 150'131.40 per 31.12.2020.

Verwaltungsvermögen Werterhalt

Am 20. November 2018 genehmigte die Gemeindeversammlung das Reglement für die Spezialfinanzierung Werterhalt von Investitionen im Verwaltungsvermögen.

Mit der Errichtung dieses Reglement ist es möglich, ein Teil des positiven Rechnungsergebnisses in diese Spezialfinanzierung einzulegen und zu einem späteren Zeitpunkt Entnahmen zur Deckung von Abschreibungen auf dem Verwaltungsvermögen zu tätigen. Die Vorfinanzierung Verwaltungsvermögen Werterhalt beträgt per 01.01.2020 CHF 3'507'325.54 Konto 29305.00. Aufgrund des bereits sehr hohen Bestandes sowie gestützt auf den Umstand, dass das gute Rechnungsergebnis 2020 hauptsächlich durch buchmässige Vorgänge (Auflösung Wertberichtigungen sowie Marktwertanpassung Liegenschaften Finanzvermögen) entstanden ist, hat der Gemeinderat beschlossen, im Jahr 2020 auf eine Einlage Werterhalt Verwaltungsvermögen zu verzichten und den Ertragsüberschuss nach Vornahme der finanzpolitischen Reserve, ins Eigenkapital einzulegen.

Grabunterhalt

Mit den Einlagen und Entnahmen Konto Grabunterhalt reduziert sich die Verpflichtung gegenüber dem Allgemeinen Haushalt auf CHF 219'237.85 im Konto 29307.00 Grabunterhalt.

1.1.4 Investitionsrechnung

	Rechnung 2020		Budget 2020		Rechnung 2019	
Nettoinvestitionen	CHF	932'400.95	CHF	2'295'000.00	CHF	2'270'380.05
Veränderung			CHF	-1'362'599.05	CHF	-1'337'979.10
Veränderung gegenüber Budget/Rechnung in %				-59.37%		-58.93%

Im Rechnungsjahr 2020 wurden Nettoinvestitionen von CHF 932'400.95 getätigt. Die Abweichung der nicht realisierten Investitionen zum Budget 2020 beträgt rund 60%.

Steuerhaushalt

Die Nettoausgaben im Steuerhaushalt betragen CHF 681'414.35. Die Zahlungen für den Schulraum 2020, Teilprojekt Friedbühl sind CHF 362'533.00 tiefer ausgefallen als angenommen. Das Vorhaben befindet sich per 31.12.2020 als Anlage im Bau.

Für die Sanierung Ufermauern Los 3 + 4 wurden CHF 12'306.45 investiert. Im Budget war diese Ausgabe nicht berücksichtigt.

Für die Fällung und Ersatz von 4 Platanen beim Seeplatz entstanden Ausgaben in der Höhe von CHF 51'789.80. Im Budget war diese Ausgabe nicht berücksichtigt.

Im Bereich Gemeindestrassen entstanden Nettoausgaben von Total CHF 412'289.05.

Für die Sanierung und örtliche Verbreiterung Aeschlenstrasse entstanden Teilkosten von CHF 11'392.85. Das Investitionsbudget hat Ausgaben von CHF 800'000.00 vorgesehen. Die Minderausgaben betragen CHF 788'607.15.

Für die Belagserneuerung Schulthesserstrasse entstanden Ausgaben von CHF 40'430.70. Im Budget war diese Ausgabe nicht berücksichtigt.

Die Strassensanierung Riderweg führte zu Ausgaben von CHF 36'641.85. Im Budget war diese Ausgabe nicht berücksichtigt.

Die Umgestaltung Seeufer Wendelsee führte zu Ausgaben von CHF 101'156.00. Im Budget war diese Ausgabe nicht berücksichtigt aufgrund einer Verschiebung der Arbeiten aus dem Rechnungsjahr 2020.

Beim alten Oberländerweg entstanden für Böschungssicherung und Deckbelag Ausgaben in der Höhe von CHF 94'298.15. Im Budget war diese Ausgabe nicht berücksichtigt.

Für Arbeiten Ringschluss Friedbühlweg Süd + Schneckenbühlstrasse Phasen 3 + 4 entstanden Kosten in der Höhe von CHF 7'349.00, welche im Investitionsbudget nicht eingestellt waren.

Der Ersatz Wischmaschine führte zu Ausgaben von CHF 139'020.50, das Budget rechnete mit Kosten von CHF 140'000.00. Für den Verkauf der alten Wischmaschine konnten CHF 18'000.00 vereinnahmt werden.

Die Instandsetzung Bachverbauung Chumbächli führte zu Kosten von CHF 2'000.00. Die Hauptausgaben entstanden in den Vorjahren und das Budget 2020 sah keine weiteren Ausgaben vor.

Im Bereich Raumordnung entstanden Ausgaben für die Umsetzung BMBV (Verordnung über die Begriffe und Messweisen im Bauwesen) in der Höhe von CHF 7'562.05, was praktisch bei der Budgetvorgabe von CHF 8'000.00 liegt. Für Planungskosten ÜO Barell-Gut wurden keine Ausgaben verbucht. Das Budget rechnete mit Kosten von CHF 5'000.00.

Die zum Teil sehr grossen Abweichungen in den nicht realisierten oder anders realisierten Projekten hängen im Wesentlichen mit der überhöhten Personalfuktuation im Bereich Bau sowie auf der gesamten Verwaltung zusammen.

Spezialfinanzierung Parkhaus/Parkplätze

	Rechnung 2020	Budget 2020	Rechnung 2019
Nettoinvestitionen	CHF 62'418.30	CHF 0.00	CHF 0.00
Veränderung		CHF +62'418.30	CHF +62'418.30
Veränderung gegenüber Budget/Rechnung in %		+100%	+100%

Ausgeführt 2020:

Ersatz Parkuhren	CHF 64'418.30
Verkauf alte Parkuhren	CHF – 2'000.00

Infolge erhöhter Störungsanfälligkeit, mussten die Parkuhren ersetzt werden. Im Investitionsbudget war diese Ausgabe nicht eingestellt.

Spezialfinanzierung Wasserversorgung

	Rechnung 2020	Budget 2020	Rechnung 2019
Nettoinvestitionen	CHF 51'240.45	CHF 270'000.00	CHF 846'580.60
Veränderung		CHF -218'759.55	CHF -795'340.15
Veränderung gegenüber Budget/Rechnung in %		-81.02%	-93.95%

Ausgeführt 2020:

Schulthesserstrasse, Wasserleitung	CHF 51'069.40
Friedbühlweg Süd, Phasen 3+4	CHF 171.05

Nicht ausgeführt 2020:

Die budgetierten Ausgaben Alter Oberländerweg, Verlängerung Hydrantenleitung	CHF 120'000.00
Wasserleitung Hinterbühl	CHF 150'000.00

Spezialfinanzierung Abwasserentsorgung

	Rechnung 2020	Budget 2020	Rechnung 2019
Nettoinvestitionen	CHF 137'327.85	CHF 464'000.00	CHF 188'173.75
Veränderung		CHF -326'672.15	CHF -50'845.90
Veränderung gegenüber Budget/Rechnung in %		-70.40%	-27.02%

Ausgeführt 2020:

Schulthesserstrasse, Werkleitung	CHF 1'152.90
Ländte Hilterfingen, Neubau Überlaufbecken	CHF 63'095.50
Ländte Hilterfingen, Neubau Überlaufbecken Anteil Subvention	CHF -25'452.00
Riderweg, Werkleitung	CHF 62'444.30
Friedbühlweg Süd, Phasen 3+4	CHF 27.85
Generelle Entwässerungsplanung GWP, Überarbeitung	CHF 7'265.00
ARA Thunersee, Projektkosten	CHF 28'794.30

Nicht ausgeführt 2020:
Werkleitung Hinterbühl

CHF 50'000.00

Der Kostenanteil Ländte Hilterfingen, Neubau Regenüberlaufbecken liegt CHF 104'904.50 unter dem budgetierten Wert. Die Arbeiten waren Ende 2020 nicht im Rahmen der geplanten Budgetannahme fortgeschritten. Die Anlage befindet sich per 31.12.2020 im Bau. Als Subventionseinnahmen im Fortschritt der Ausgaben konnte ein Betrag von CHF 25'452.00 abgegrenzt werden.

Der Projektkostenbeitrag an die ARA Thunersee ist rund CHF 67'205.70 tiefer ausgefallen als budgetiert.

Nicht realisiert wurde das Investitionsvorhaben Werkleitung Hinterbühl.

1.1.5 Bilanz

Die Bilanzsumme beträgt per 31. Dezember 2020 CHF 23'507'336.92 (Vorjahr: CHF 24'785'629.72). Davon beläuft sich das Finanzvermögen auf CHF 15'382'359.37 (Vorjahr: CHF 17'139'418.97). Gegenüber dem Vorjahr entspricht dies einer Abnahme des Finanzvermögens von CHF 1'757'059.60.

Das Verwaltungsvermögen beträgt per 31. Dezember 2020 CHF 8'124'977.55 (Vorjahr: CHF 7'646'210.75), was einer Zunahme von CHF 478'766.80 entspricht.

Das Fremdkapital hat sich um CHF 2'838'440.33 reduziert, von CHF 7'669'141.13 auf CHF 4'830'700.80. Die Kreditoren liegen gegenüber dem Anfangsbestand um CHF 175'379.37 tiefer und ein Darlehen von CHF 3.5 Mio. bei der UBS zu 2.41% konnte vollständig zurückbezahlt werden. Die Kontokorrentverpflichtung Schulverband hat um CHF 66'599.72 abgenommen. Die langfristigen Rückstellungen Lastenausgleich haben aufgrund der periodengerechten Abgrenzung Lastenausgleich Sozialhilfe um CHF 1'261'801.00 zugenommen. Das Eigenkapital beträgt (SG 29) per 31. Dezember 2020 CHF 18'676'636.12 (Vorjahr: CHF 17'116'488.59).

Das massgebende Eigenkapital (299) beläuft sich neu nach Einlage des Ertragsüberschusses der Jahresrechnung 2020 auf CHF 2'305'435.57 (Vorjahr: CHF 1'583'954.).

Die Bilanzwerte haben sich im 2020 wie folgt verändert:

		31.12.2020	01.01.2020	Veränderung
1	Aktiven	23'507'336.92	24'785'629.72	-1'278'292.80
10	Finanzvermögen	15'382'359.37	17'139'418.97	-1'757'059.60
14	Verwaltungsvermögen	8'124'977.55	7'646'210.75	478'766.80
2	Passiven	23'507'336.92	24'785'629.72	-1'278'292.80
20	Fremdkapital	4'830'700.80	7'669'141.13	-2'838'440.33
290	Spezialfinanzierungen im Eigenkapital	5'468'942.84	5'437'101.59	31'841.25
293	Vorfinanzierungen	8'583'576.04	8'042'344.24	541'231.80
294	Reserven (finanzpolitische Reserve/zusätzliche Abschreibungen)	892'984.67	617'563.42	275'421.25
296	Neubewertungsreserve Finanzvermögen	1'425'697.00	1'435'525.00	-9'828.00
299	Eigenkapital	2'305'435.57	1'583'954.34	721'481.23

1.1.6 Nachkredite

Es werden nur Nachkredite grösser als CHF 3'000.00 aufgeführt.

Total	CHF	1'780'500.00
davon:		
gebunden	CHF	1'561'350.00
GR Kompetenz	CHF	219'150.00

1.2 Spezialfinanzierungen

(Gebührenfinanzierte Bereiche gemäss Art. 30 Bst. b FHDV)

SF Parkhaus / Parkplätze			
	Rechnung 2020	Budget 2020	Rechnung 2019
Erfolg	67'234.15	45'800.00	58'004.91
Verwaltungsvermögen	56'176.45		0.00
Bestand SF RA	1'156'362.43		1'089'128.28

SF Abfall			
	Rechnung 2020	Budget 2020	Rechnung 2019
Erfolg	12'854.15	17'900.00	14'699.06
Verwaltungsvermögen	0.00		0.00
Bestand SF RA	315'385.52		302'531.37

SF Wasser			
	Rechnung 2020	Budget 2020	Rechnung 2019
Erfolg	-5'802.80	-39'400.00	52'476.40
Verwaltungsvermögen	1'242'215.60		1'286'456.40
Bestand SF Werterhalt	2'022'162.45		1'712'473.05
Bestand SF RA	761'042.39		766'845.19

SF Abwasser			
	Rechnung 2020	Budget 2020	Rechnung 2019
Erfolg	106'988.10	-26'000.00	120'893.45
Verwaltungsvermögen	472'592.70		361'569.65
Bestand SF Werterhalt	2'684'718.80		2'420'949.70
Bestand SF RA	1'055'581.80		948'593.70

2 Eckdaten

2.1 Übersicht

Gemeinde Oberhofen			
Übersicht			
	Rechnung 2020	Budget 2020	Rechnung 2019
Jahresergebnis ER Gesamthaushalt	902'754.83	-1'700.00	246'073.82
Jahresergebnis ER Allgemeiner Haushalt	721'481.23		
Jahresergebnis Spezialfinanzierungen	181'273.60	-1'700.00	246'073.82
Steuerertrag natürliche Personen	7'477'028.00	7'551'400.00	7'592'314.60
Steuerertrag juristische Personen	291'583.40	189'600.00	217'911.35
Liegenschaftssteuer	1'004'708.85	770'000.00	737'658.25
Nettoinvestitionen	932'400.95	2'295'000.00	2'270'380.05
Bestand Finanzvermögen	15'382'359.37		17'139'418.97
Bestand Verwaltungsvermögen Gesamthaushalt	8'124'977.55		7'646'210.75
Bestand Verwaltungsvermögen Allgemeiner Haushalt	6'392'169.25		6'062'961.60
Bestand Verwaltungsvermögen Spezialfinanzierungen	1'732'808.30		1'583'249.15
Fremdkapital	4'830'700.80		7'669'141.13
Eigenkapital	18'676'636.12		17'116'488.59
Reserven	892'984.67		617'563.42
Bilanzüberschuss /-fehlbetrag	2'305'435.57		1'583'954.34

2.2 Selbstfinanzierung / Finanzierungsergebnis

		Gemeinde Oberhofen		
Selbstfinanzierung / Finanzierungsergebnis				
		Rechnung 2020	Budget 2020	Rechnung 2019
90	Ergebnis Gesamthaushalt	902'754.83	-1'700.00	246'073.82
33	Abschreibung Verwaltungsvermögen	390'634.10	380'800.00	330'741.90
35	Einlagen in Fonds und Spezialfinanzierungen	802'313.00	671'900.00	642'895.50
45	Entnahmen aus Fonds und Spezialfinanzierungen	-229'437.65	-206'900.00	-185'519.70
364	Wertberichtigung Darlehen Verwaltungsvermögen			
365	Wertberichtigung Beteiligungen Verwaltungsvermögen	21'490.05	21'500.00	21'490.05
366	Abschreibungen Investitionsbeiträge	41'510.00	41'600.00	41'510.00
383	Zusätzliche Abschreibungen			
389	Einlagen in das Eigenkapital	320'158.75	44'700.00	1'759'198.67
489	Entnahmen aus dem Eigenkapital	-243'741.40	-942'500.00	-196'246.20
	Selbstfinanzierung	2'005'681.68	9'400.00	2'660'144.04
Nettoinvestitionen				
5	Investitionsausgaben	977'852.95	2'295'000.00	2'551'370.25
6	Investitionseinnahmen	45'452.00		280'990.20
	Nettoinvestitionen	932'400.95	2'295'000.00	2'270'380.05
	Finanzierungsergebnis	1'073'280.73	-2'285'600.00	389'763.99

2.3 Gestufter Erfolgsausweis

2.3.1 Gesamter Haushalt

				Gemeinde Oberhofen
Gesamter Haushalt				
		Rechnung 2020	Budget 2020	Rechnung 2019
	Betrieblicher Aufwand			
30	Personalaufwand	1'492'684.90	1'798'400.00	1'613'197.50
31	Sach- und übriger Betriebsaufwand	2'826'887.20	2'593'200.00	2'451'722.96
33	Abschreibungen Verwaltungsvermögen	390'634.10	380'800.00	330'741.90
35	Einlagen Fonds und Spezialfinanzierungen	802'313.00	671'900.00	642'895.50
36	Transferaufwand	7'673'949.98	8'087'000.00	6'196'208.61
37	Durchlaufende Beiträge	0.00	0.00	0.00
	Betrieblicher Aufwand	13'186'469.18	13'531'300.00	11'234'766.47
	Betrieblicher Ertrag			
40	Fiskalertrag	9'548'555.40	9'027'200.00	9'001'434.60
41	Regalien und Konzessionen	58'917.30	63'000.00	60'709.65
42	Entgelte	2'161'829.34	1'943'700.00	2'060'308.81
43	Verschiedene Erträge	0.00	0.00	8'582.30
45	Entnahmen Fonds und Spezialfinanzierungen	229'437.65	206'900.00	185'519.70
46	Transferertrag	1'055'114.20	1'085'300.00	873'919.50
47	Durchlaufende Beiträge	0.00	0.00	0.00
	Betrieblicher Ertrag	13'053'853.89	12'326'100.00	12'190'474.56
	Ergebnis aus betrieblicher Tätigkeit	-132'615.29	-1'205'200.00	955'708.09
34	Finanzaufwand	133'574.60	136'400.00	229'570.40
44	Finanzertrag	1'245'362.07	442'100.00	1'082'888.60
	Ergebnis aus Finanzierung	1'111'787.47	305'700.00	853'318.20
	Operatives Ergebnis	979'172.18	-899'500.00	1'809'026.29
38	Ausserordentlicher Aufwand	320'158.75	44'700.00	1'759'198.67
48	Ausserordentlicher Ertrag	243'741.40	942'500.00	196'246.20
	Ausserordentliches Ergebnis	-76'417.35	897'800.00	-1'562'952.47
	Gesamtergebnis Erfolgsrechnung	902'754.83	-1'700.00	246'073.82
	(+ = Ertragsüberschuss / - = Aufwandüberschuss)			

2.3.2 Allgemeiner Haushalt (ohne Spezialfinanzierungen)

		Gemeinde Oberhofen		
Allgemeiner Haushalt				
		Rechnung 2020	Budget 2020	Rechnung 2019
	Betrieblicher Aufwand			
30	Personalaufwand	1'486'177.60	1'798'400.00	1'590'476.05
31	Sach- und übriger Betriebsaufwand	2'120'411.20	1'866'500.00	1'708'540.16
33	Abschreibungen Verwaltungsvermögen	342'993.05	338'400.00	291'904.90
35	Einlagen Fonds und Spezialfinanzierungen	0.00	0.00	22'149.55
36	Transferaufwand	7'327'604.28	7'707'400.00	5'896'932.56
37	Durchlaufende Beiträge	0.00	0.00	0.00
	Betrieblicher Aufwand	11'277'186.13	11'710'700.00	9'510'003.22
	Betrieblicher Ertrag			
40	Fiskalertrag	9'548'555.40	9'027'200.00	9'001'434.60
41	Regalien und Konzessionen	58'917.30	63'000.00	60'709.65
42	Entgelte	377'534.09	371'500.00	375'452.14
43	Verschiedene Erträge	0.00	0.00	0.00
45	Entnahmen Fonds und Spezialfinanzierungen	583.15	21'900.00	0.00
46	Transferertrag	1'042'314.20	1'072'500.00	861'119.50
47	Durchlaufende Beiträge	0.00	0.00	0.00
	Betrieblicher Ertrag	11'027'904.14	10'556'100.00	10'298'715.89
	Ergebnis aus betrieblicher Tätigkeit	-249'281.99	-1'154'600.00	788'712.67
34	Finanzaufwand	133'574.60	136'400.00	229'570.40
44	Finanzertrag	1'180'755.17	393'200.00	1'003'810.20
	Ergebnis aus Finanzierung	1'047'180.57	256'800.00	774'239.80
	Operatives Ergebnis	797'898.58	-897'800.00	1'562'952.47
38	Ausserordentlicher Aufwand	320'158.75	44'700.00	1'759'198.67
48	Ausserordentlicher Ertrag	243'741.40	942'500.00	196'246.20
	Ausserordentliches Ergebnis	-76'417.35	897'800.00	-1'562'952.47
	Gesamtergebnis Erfolgsrechnung	721'481.23	0.00	0.00
	(+ = Ertragsüberschuss / - = Aufwandüberschuss)			

2.3.3 Spezialfinanzierung Parkhaus / Parkplätze

		Gemeinde Oberhofen		
		Parkplätze		
		Rechnung 2020	Budget 2020	Rechnung 2019
	Betrieblicher Aufwand			
30	Personalaufwand	0.00	0.00	0.00
31	Sach- und übriger Betriebsaufwand	45'948.35	65'500.00	76'695.45
33	Abschreibungen Verwaltungsvermögen	8'631.90	2'400.00	2'390.05
35	Einlagen Fonds und Spezialfinanzierungen	0.00	0.00	0.00
36	Transferaufwand	103'475.30	111'400.00	114'872.15
37	Durchlaufende Beiträge	0.00	0.00	0.00
	Betrieblicher Aufwand	158'055.55	179'300.00	193'957.65
	Betrieblicher Ertrag			
40	Fiskalertrag	0.00	0.00	0.00
41	Regalien und Konzessionen	0.00	0.00	0.00
42	Entgelte	210'941.85	216'000.00	237'339.11
43	Verschiedene Erträge	0.00	0.00	0.00
45	Entnahmen Fonds und Spezialfinanzierungen	0.00	0.00	0.00
46	Transferertrag	0.00	0.00	0.00
47	Durchlaufende Beiträge	0.00	0.00	0.00
	Betrieblicher Ertrag	210'941.85	216'000.00	237'339.11
	Ergebnis aus betrieblicher Tätigkeit	52'886.30	36'700.00	43'381.46
34	Finanzaufwand	0.00	0.00	0.00
44	Finanzertrag	14'347.85	9'100.00	14'623.45
	Ergebnis aus Finanzierung	14'347.85	9'100.00	14'623.45
	Operatives Ergebnis	67'234.15	45'800.00	58'004.91
38	Ausserordentlicher Aufwand	0.00	0.00	0.00
48	Ausserordentlicher Ertrag	0.00	0.00	0.00
	Ausserordentliches Ergebnis	0.00	0.00	0.00
	Gesamtergebnis Erfolgsrechnung	67'234.15	45'800.00	58'004.91
	(+ = Ertragsüberschuss / - = Aufwandüberschuss)			

2.3.4 Spezialfinanzierung Wasserversorgung

				Gemeinde Oberhofen
Wasserversorgung				
		Rechnung 2020	Budget 2020	Rechnung 2019
	Betrieblicher Aufwand			
30	Personalaufwand	5'907.30	0.00	18'809.90
31	Sach- und übriger Betriebsaufwand	274'209.50	224'900.00	249'062.30
33	Abschreibungen Verwaltungsvermögen	30'173.10	26'700.00	29'512.40
35	Einlagen Fonds und Spezialfinanzierungen	448'647.00	383'800.00	357'466.15
36	Transferaufwand	67'700.00	68'300.00	11'125.50
37	Durchlaufende Beiträge	0.00	0.00	0.00
	Betrieblicher Aufwand	826'636.90	703'700.00	665'976.25
	Betrieblicher Ertrag			
40	Fiskalertrag	0.00	0.00	0.00
41	Regalien und Konzessionen	0.00	0.00	0.00
42	Entgelte	653'555.20	555'300.00	603'688.65
43	Verschiedene Erträge	0.00	0.00	0.00
45	Entnahmen Fonds und Spezialfinanzierungen	138'957.60	81'700.00	77'982.65
46	Transferertrag	12'800.00	12'800.00	12'800.00
47	Durchlaufende Beiträge	0.00	0.00	0.00
	Betrieblicher Ertrag	805'312.80	649'800.00	694'471.30
	Ergebnis aus betrieblicher Tätigkeit	-21'324.10	-53'900.00	28'495.05
	Ergebnis aus Finanzierung			
34	Finanzaufwand	0.00	0.00	0.00
44	Finanzertrag	15'521.30	14'500.00	23'981.35
	Ergebnis aus Finanzierung	15'521.30	14'500.00	23'981.35
	Operatives Ergebnis	-5'802.80	-39'400.00	52'476.40
38	Ausserordentlicher Aufwand	0.00	0.00	0.00
48	Ausserordentlicher Ertrag	0.00	0.00	0.00
	Ausserordentliches Ergebnis	0.00	0.00	0.00
	Gesamtergebnis Erfolgsrechnung	-5'802.80	-39'400.00	52'476.40
	(+ = Ertragsüberschuss / - = Aufwandüberschuss)			

2.3.5 Spezialfinanzierung Abwasserentsorgung

Gemeinde Oberhofen

		Abwasserentsorgung		
		Rechnung 2020	Budget 2020	Rechnung 2019
	Betrieblicher Aufwand			
30	Personalaufwand	0.00	0.00	2'607.70
31	Sach- und übriger Betriebsaufwand	104'125.15	163'600.00	129'484.20
33	Abschreibungen Verwaltungsvermögen	8'836.05	13'300.00	6'934.55
35	Einlagen Fonds und Spezialfinanzierungen	353'666.00	288'100.00	263'279.80
36	Transferaufwand	128'202.40	167'000.00	130'479.40
37	Durchlaufende Beiträge	0.00	0.00	0.00
	Betrieblicher Aufwand	594'829.60	632'000.00	532'785.65
	Betrieblicher Ertrag			
40	Fiskalertrag	0.00	0.00	0.00
41	Regalien und Konzessionen	0.00	0.00	0.00
42	Entgelte	580'208.35	480'000.00	509'136.85
43	Verschiedene Erträge	0.00	0.00	0.00
45	Entnahmen Fonds und Spezialfinanzierungen	89'896.90	103'300.00	107'537.05
46	Transferertrag	0.00	0.00	0.00
47	Durchlaufende Beiträge	0.00	0.00	0.00
	Betrieblicher Ertrag	670'105.25	583'300.00	616'673.90
	Ergebnis aus betrieblicher Tätigkeit	75'275.65	-48'700.00	83'888.25
34	Finanzaufwand	0.00	0.00	0.00
44	Finanzertrag	31'712.45	22'700.00	37'005.20
	Ergebnis aus Finanzierung	31'712.45	22'700.00	37'005.20
	Operatives Ergebnis	106'988.10	-26'000.00	120'893.45
38	Ausserordentlicher Aufwand	0.00	0.00	0.00
48	Ausserordentlicher Ertrag	0.00	0.00	0.00
	Ausserordentliches Ergebnis	0.00	0.00	0.00
	Gesamtergebnis Erfolgsrechnung	106'988.10	-26'000.00	120'893.45
	(+ = Ertragsüberschuss / - = Aufwandüberschuss)			

2.3.6 Spezialfinanzierung Abfallentsorgung

		Gemeinde Oberhofen		
		Abfall		
		Rechnung 2020	Budget 2020	Rechnung 2019
	Betrieblicher Aufwand			
30	Personalaufwand	600.00	0.00	1'303.85
31	Sach- und übriger Betriebsaufwand	282'193.00	272'700.00	287'940.85
33	Abschreibungen Verwaltungsvermögen	0.00	0.00	0.00
35	Einlagen Fonds und Spezialfinanzierungen	0.00	0.00	0.00
36	Transferaufwand	46'968.00	32'900.00	42'799.00
37	Durchlaufende Beiträge	0.00	0.00	0.00
	Betrieblicher Aufwand	329'761.00	305'600.00	332'043.70
	Betrieblicher Ertrag			
40	Fiskalertrag	0.00	0.00	0.00
41	Regalien und Konzessionen	0.00	0.00	0.00
42	Entgelte	339'589.85	320'900.00	334'692.06
43	Verschiedene Erträge	0.00	0.00	8'582.30
45	Entnahmen Fonds und Spezialfinanzierungen	0.00	0.00	0.00
46	Transferertrag	0.00	0.00	0.00
47	Durchlaufende Beiträge	0.00	0.00	0.00
	Betrieblicher Ertrag	339'589.85	320'900.00	343'274.36
	Ergebnis aus betrieblicher Tätigkeit	9'828.85	15'300.00	11'230.66
34	Finanzaufwand	0.00	0.00	0.00
44	Finanzertrag	3'025.30	2'600.00	3'468.40
	Ergebnis aus Finanzierung	3'025.30	2'600.00	3'468.40
	Operatives Ergebnis	12'854.15	17'900.00	14'699.06
38	Ausserordentlicher Aufwand	0.00	0.00	0.00
48	Ausserordentlicher Ertrag	0.00	0.00	0.00
	Ausserordentliches Ergebnis	0.00	0.00	0.00
	Gesamtergebnis Erfolgsrechnung	12'854.15	17'900.00	14'699.06
	(+ = Ertragsüberschuss / - = Aufwandüberschuss)			

3 Bilanz

				Gemeinde Oberhofen
Bilanz				
	1.1.2020	Zuwachs	Abgang	31.12.2020
Aktiven	24'785'629.72	42'741'852.22	44'020'145.02	23'507'336.92
Finanzvermögen	17'139'418.97	41'536'503.42	43'293'563.02	15'382'359.37
Flüssige Mittel u. kurzfrist. Geldanlagen	7'617'268.83	17'543'497.06	20'302'459.37	4'858'306.52
Forderungen	4'441'887.89	23'094'139.91	22'816'508.85	4'719'518.95
Aktive Rechnungsabgrenzungen	164'766.80	103'758.45	164'766.80	103'758.45
Finanzanlagen	38'335.00	22'603.00	320.00	60'618.00
Sachanlagen FV	4'877'160.45	772'505.00	9'508.00	5'640'157.45
Verwaltungsvermögen	7'646'210.75	1'205'348.80	726'582.00	8'124'977.55
Sachanlagen VV	4'856'606.70	1'131'688.55	591'413.35	5'396'881.90
Immaterielle Anlagen	301'912.00	44'865.95	67'203.85	279'574.10
Beteiligungen, Grundkapitalien	1'451'458.95		21'490.05	1'429'968.90
Investitionsbeiträge	1'036'233.10	28'794.30	46'474.75	1'018'552.65
Passiven	24'785'629.72	18'668'423.39	19'946'716.19	23'507'336.92
Fremdkapital	7'669'141.13	16'629'294.01	19'467'734.34	4'830'700.80
Laufende Verbindlichkeiten	1'418'344.79	14'747'768.26	15'004'859.05	1'161'254.00
Kurzfristige Finanzverbindlichkeiten	3'519'608.74		3'519'608.74	
Passive Rechnungsabgrenzungen	28'497.55	50'599.00	28'497.55	50'599.00
Kurzfristige Rückstellungen	75'600.00		45'600.00	30'000.00
Langfristige Finanzverbindlichkeiten	438'000.00		8'000.00	430'000.00
Langfristige Rückstellungen	2'069'170.00	1'818'171.00	785'915.00	3'101'426.00
Verbindlich.ggü.SF u.Fonds im FK	119'920.05	12'755.75	75'254.00	57'421.80
Eigenkapital	17'116'488.59	2'039'129.38	478'981.85	18'676'636.12
Verpfl.(+),Vorschüsse(-)ggü.Spezialfin.	5'437'101.59	187'076.40	155'235.15	5'468'942.84
Vorfinanzierungen	8'042'344.24	855'150.50	313'918.70	8'583'576.04
Reserven	617'563.42	275'421.25		892'984.67
Neubewertungsreserve Finanzvermögen	1'435'525.00		9'828.00	1'425'697.00
Bilanzüberschuss /-fehlbetrag	1'583'954.34	721'481.23		2'305'435.57

4 Funktionen

4.1 Erfolgsrechnung

Gemeinde Oberhofen

		Erfolgsrechnung					
		Rechnung 2020		Budget 2020		Rechnung 2019	
		Aufwand	Ertrag	Aufwand	Ertrag	Aufwand	Ertrag
	ERFOLGSRECHNUNG	14'646'462.01	14'646'462.01	13'846'100.00	13'846'100.00	13'571'098.36	13'571'098.36
0	Allgemeine Verwaltung Nettoaufwand	2'109'182.07	203'169.30 1'906'012.77	1'928'700.00	182'400.00 1'746'300.00	1'819'341.46	99'460.14 1'719'881.32
1	Öffentliche Ordnung und Sicherheit, Verteidigung Nettoaufwand	283'347.65	242'483.29 40'864.36	346'500.00	291'000.00 55'500.00	305'480.55	279'417.64 26'062.91
2	Bildung Nettoaufwand	2'056'751.08	498'589.05 1'558'162.03	2'473'900.00	626'800.00 1'847'100.00	2'161'430.46	513'086.45 1'648'344.01
3	Kultur, Sport und Freizeit, Kirche Nettoaufwand	417'488.70	30'686.60 386'802.10	476'500.00	35'400.00 441'100.00	463'786.20	31'612.80 432'173.40
4	Gesundheit Nettoaufwand	1'936.00	1'936.00	1'900.00	1'900.00	1'930.50	1'930.50
5	Soziale Sicherheit Nettoaufwand	3'431'828.30	126'837.55 3'304'990.75	3'403'400.00	4'000.00 3'399'400.00	2'000'245.80	4'000.00 1'996'245.80
6	Verkehr und Nachrichtenübermittlung Nettoaufwand	1'635'608.45	351'667.75 1'283'940.70	1'542'600.00	349'900.00 1'192'700.00	1'431'965.51	382'900.37 1'049'065.14
7	Umweltschutz und Raumordnung Nettoaufwand	2'286'861.40	2'050'364.85 236'496.55	2'108'800.00	1'853'800.00 255'000.00	2'090'447.01	1'881'183.86 209'263.15
8	Volkswirtschaft Nettoertrag	66'022.60 14'664.60	80'687.20	78'400.00 3'800.00	82'200.00	66'130.25 15'569.00	81'699.25
9	Finanzen und Steuern Nettoertrag	2'357'435.76 8'704'540.66	11'061'976.42	1'485'400.00 8'935'200.00	10'420'600.00	3'230'340.62 7'067'397.23	10'297'737.85

4.1.1 Kommentar

0 Allgemeine Verwaltung

	Rechnung 2020		Budget 2020		Rechnung 2019	
	Aufwand CHF	Ertrag CHF	Aufwand CHF	Ertrag CHF	Aufwand CHF	Ertrag CHF
	2'109'182.07	203'169.30	1'928'700.00	182'400.00	1'819'341.46	99'460.14
Nettoergebnis		1'906'012.77		1'746'300.00		1'719'881.32

Gegenüber dem Budget ist ein **Nettomehraufwand** von CHF 159'712.77 zu verzeichnen.

0110 Legislative Minderaufwand von Total CHF 33'463.35

3000.02 Löhne, Tag- und Sitzungsgelder an Ausschüsse. Die Anzahl von Abstimmungen lag unter den Erwartungen, was zu einem

3102.00 Minderaufwand von CHF 5'606.65 führte.

Drucksachen, Publikationen. Der Aufwand für den Druck der Botschaften, Druck- und Abstimmungscouverts liegt CHF 11'023.70 unter dem Budgetbetrag.

0120 Exekutive Nettominderaufwand von CHF 106'903.90

3000.00 Die Löhne, Tag- und Sitzungsgelder an Gemeinderat und Kommissionen sowie die Löhne an Verwaltungs- und Betriebspersonal schliessen insgesamt CHF 44'579.50 unter dem budgetierten Betrag ab. Aufgrund der Coronalage wurden auch weniger Sitzungen abgehalten.

3010.00 Die Kosten für Aus- und Weiterbildung Behörden und Kommissionen liegen um CHF 9'850.00 unter dem erwarteten Betrag. Infolge Pandemie fanden viele Veranstaltungen nicht oder online statt, was zu erheblichen Einsparungen im Rechnungsjahr geführt hat.

3099.00 Ende Legislatur 2020 fand kein Behördenanlass und auch keine weiteren Personalanlässe statt, was zu Minderaufwendungen von CHF 11'300.00 geführt hat.

3121.00 Für Honorare externe Berater, Gutachter, Fachexperten liegen die Kosten CHF 10'205.15 unter dem Budget.

3199.01 Der Gemeinderatskredit wurde um CHF 10'564.95 nicht ausgeschöpft.

0220 Allgemeine Dienste Nettomehraufwand von CHF 149'875.42

- 3010.00 Die Löhne beim Verwaltungs- und Betriebspersonal liegen infolge erheblicher Personalfuktuation CHF 195'553.80 unter dem Budgetwert. Entsprechend lohnsummenabhängig sind auch die Beiträge an AHV, Pensionskasse, UVG, FAK und Krankentaggeld um CHF 33'047.60 tiefer.
- 3132.00 Durch den Personalabgang musste externes Fachpersonal rekrutiert werden. Der Mehraufwand gegenüber dem Budget beträgt CHF 326'653.20. Der Gemeinderat genehmigte am 11.12.2019 sowie am 19.05.2020 Nachkredite in der Höhe von Total CHF 372'812.00 für die Geschäftsführung, für die Begleitung von Bauprojekten, für die Begleitung Baubewilligungsverfahren und für die Unterstützung der Finanzverwaltung.
- 3099.00 Durch die Auflösung von Ferien- und Überzeitguthaben entstand ein Minusaufwand zu Gunsten der Erfolgsrechnung von
3099.01 CHF 55'099.90.
- 3110.00 Für die Anschaffung Smartboard Bauverwaltung, Büromobiliar Bauverwaltung und Archivregale wurden durch den Gemeinderat und die Bauverwaltung Nachkredite von Total CHF 34'798.50 gesprochen. Der effektive Mehraufwand gegenüber dem Budget beträgt CHF 32'467.35.
- 3113.00 Über das Konto Anschaffungen Hardware wurde ein neues Zeiterfassungssystem zu CHF 15'485.30 angeschafft. Der Gemeinderat bewilligte hierfür am 22.04.2020 einen Nachkredit.
- 3130.00 Die Dienstleistungen Dritter liegen CHF 44'282.95 über dem budgetierten Betrag. Für zusätzliche Softwarenutzungslicenzen entstanden Mehrkosten im Rahmen von CHF 6'000.00 Weiter wurden Kosten für die Rechnungsführung des Regionalen Sozialdienstes Oberhofen über diese Position gebucht. Die Rückerstattungen der Anschlussgemeinden sind unter Konto Rückerstattungen Dritter 4260.00 mit CHF 25'649.60 enthalten. Der Nachkredit von Kto. 3132.00 wurde zum Teil auch für die Position Dienstleistungen Dritter beansprucht.
- 0290 Verwaltungsliegenschaft Schoren 1 Nettomehraufwand von CHF 10'932.00*
- 3144.00 Für die Sanierung des Büros im EG Finanzverwaltung/Bau wurde ein Nachkredit von CHF 23'000.00 am 05.08.2020 genehmigt. Die effektive Abweichung zum Budget beträgt CHF 12'224.10.
- 0291 Verwaltungsliegenschaft Halle am Riderbach Nettomehraufwand von CHF 139'272.60*
- 3111.00 Infolge Pächterwechsel wurde das Mobiliar übernommen. Zudem entstanden Kosten für den Ersatz der Spül- und Kaffeemaschine. Der Mehraufwand beträgt CHF 29'587.20.
- 3120.00 Für Ver- und Entsorgung entstanden Minderkosten von CHF 5'655.35 was auf den eingeschränkten Betrieb infolge Corona zurückzuführen ist.
- 3130.00 Bei den Dienstleistungen Dritter entstanden Mehrkosten für die Reinigung der Halle und div. Arbeiten infolge Betriebsübergabe. Die Abweichung beträgt CHF 10'639.00.
- 3132.00 Bei den Honoraren externe Berater, Gutachter, Fachexperten beträgt der Mehraufwand für die energetische Gebäudeanalyse CHF 7'539.00. Hierfür wurde im Jahr 2019 ein Verpflichtungskredit gesprochen. Die Aufwendungen bewegen sich jedoch unter der Aktivierungsgrenze von CHF 50'000.00, weshalb die Verbuchung in der Erfolgsrechnung vorgenommen wurde.

- 3140.00 Zulasten baulicher Unterhalt wurden die Sanierung der Tröge und der Rabatten zu CHF 17'650.60 ausgeführt. Die Kosten waren im Budget nicht enthalten. Die Bauverwaltung genehmigte einen entsprechenden Nachkredit.
- 3144.00 Infolge Pächterwechsel und praktisch eingestelltem Betrieb infolge Corona wurden die ausgeschobenen und dringenden Unterhaltsarbeiten (Entwässerung Vorplatz, Ersatz Parkett Halle, Rep. Aussentüre und Aussensitzplatz, Sanierung Eingangsbereich und Installation Schutzgeländer) ausgeführt. Der Gemeinderat genehmigte am 24.06.202 einen Nachkredit von CHF 67'654.70. Die Mehrkosten gegenüber Budget beliefen sich auf CHF 79'103.35.
- 4470.00 Der Minderertrag auch Pacht- und Mietzinsen infolge Ausfall Corona beträgt CHF 9'300.00.

1 Öffentliche Ordnung und Sicherheit, Verteidigung

	Rechnung 2020		Budget 2020		Rechnung 2019	
	Aufwand CHF	Ertrag CHF	Aufwand CHF	Ertrag CHF	Aufwand CHF	Ertrag CHF
	283'347.65	242'483.29	346'500.00	291'000.00	305'480.55	279'417.64
Nettoergebnis		40'864.36		55'500.00		26'062.91

Gegenüber dem Budget ist eine Besserstellung von CHF 14'635.64 zu verzeichnen.

1110

1110 *Polizei Minderaufwand von CHF 11'131.70*

3611.00 Die Entschädigungen an den Kanton in der Höhe von CHF 11'000.00 mittels Patrouillenleistungsvertrag Polizei wurde Ende 2019 aufgehoben.

1400 *Allgemeines Rechtswesen Nettominderertrag von CHF 19'687.21*

3132.00 Der Mehraufwand von CHF 11'359.50 bezieht sich auf die Honorare der Fachgremien, welche für die Prüfung von Baubewilligungen hinzugezogen werden.

3132.01 Im Konto Nachtrag Katasterpläne entstanden höhere Kosten von CHF 4'772.65 für die Grenzrekonstruktionen Riderweg und Schulthesserstrasse sowie amtliche Vermessung.

1500 *Feuerwehr Minderaufwand von CHF 21'316.85*

Der Bereich Feuerwehr schliesst mit einem Aufwandüberschuss von CHF 583.15 ab. Dieser wird der Spezialfinanzierung Feuerwehr entnommen (Spezialfinanzierung Rechnungsausgleich, Konto 29006.00).

- 3090.02 Für Aus- und Weiterbildung Feuerwehr liegen die Kosten CHF 8'445.20 unter dem Budgetwert.
 3144.00 Für baulichen Unterhalt Hochbauten entstand kein Aufwand. Die Einsparung beträgt CHF 16'700.00.
 4200.00 Die Ersatzabgaben sind CHF 20'168.40 unter dem geplanten etwas zu hoch angesetzten Budgetwert eingegangen. Der Minderertrag zum Vorjahr beträgt CHF 8'260.15.
- 1610 *Militärische Verteidigung Minderaufwand von CHF 21'794.95*
 3130.00 Für den Abbruch Schützenhaus Pistolenstand entstanden Minderkosten von CHF 21'811.30.
- 1626 *Regionale Zivilschutzorganisation Minderaufwand von CHF 1'396.20*
 4470.00 Bei den Pacht- und Mietzinsen ist der Ertrag CHF 6'000.00 unter dem Budgetwert eingegangen. Das Amt für Migration benötigte die Anlage nicht weiter als Unterkunft.

2 Bildung

	Rechnung 2020		Budget 2020		Rechnung 2019	
	Aufwand CHF	Ertrag CHF	Aufwand CHF	Ertrag CHF	Aufwand CHF	Ertrag CHF
	2'056'751.08	498'589.05	2'473'900.00	626'800.00	2'161'430.46	513'086.45
Nettoergebnis		1'558'162.03		1'847'100.00		1'648'344.01

Gegenüber dem Budget ist ein **Minderaufwand** von CHF 288'937.97 zu verzeichnen.

- 21 *Obligatorische Schule*
 Die Besoldungskosten liegen in allen Schulstufen im Aufwand als auch Ertrag unter den Budgetwerten. Im Budget 2020 wurde von höheren Schülerzahlen (Anteil zulasten Oberhofen) ausgegangen. Die tieferen Schülerzahlen wirken sich auch massgeblich auf die Betriebskosten der Primarstufe aus.

Gesamthaft sind im Bildungsbereich auf allen drei Stufen Einsparungen von rund CHF 405'579.87 zu verzeichnen (exkl. Entschädigungen vom Kanton an die Personalkosten), aufgeteilt auf die folgenden Kostenstellen:

- CHF 51'417.15 Betriebskosten
- CHF 267'346.37 Personalkosten
- CHF 86'816.35 Liegenschaften

- 2110 *Kindergarten Nettomehraufwand von CHF 10'229.35*
 2120 *Primarstufe Nettominderaufwand von CHF 149'372.04*
 2130 *Sekundarstufe Nettominderaufwand von CHF 131'959.38*
 4611 *Die Mindererträge des Kantons an die Lehrerbekämpfungskosten betragen infolge tieferer Schülerzahlen CHF 159'848.50.*
- 2140 *Musikschule Nettominderaufwand von CHF 5'552.45*
 3636.00 *Aus der Schlussabrechnung des Jahres 2019 wurde der Betrag von CHF 6'530.45 gutgeschrieben.*
- 2170 *Schulliegenschaften Nettominderaufwand von CHF 12'346.45*
 3144.00 *Über den baulichen Unterhalt wurden die Treppenstufen Schulhaus Seeplatz ausgeführt. Der Mehraufwand gegenüber dem Budget beträgt CHF 3'376.60. Die Bauverwaltung genehmigte hierfür 01.07.2020 einen Nachkredit CHF 2'000.00.*
 3320.91 *Die planmässigen Abschreibungen liegen CHF 4'784.85 unter dem Budgetkredit. Der Betrag ist identisch mit der Jahresrechnung 2019 und wurde zu hoch budgetiert. Dies betrifft die Abschreibungen auf dem Planungskredit Schulraumplanung.*

3 Kultur, Sport und Freizeit, Kirche

	Rechnung 2020		Budget 2020		Rechnung 2019	
	Aufwand CHF	Ertrag CHF	Aufwand CHF	Ertrag CHF	Aufwand CHF	Ertrag CHF
	417'488.70	30'686.60	476'500.00	35'400.00	463'786.20	31'612.80
Nettoergebnis		386'802.10		441'100.00		432'173.40

Gegenüber dem Budget ist ein **Minderaufwand** von CHF 54'297.90 zu verzeichnen.

- 3290 *Übrige Kultur*
 3130 *Die Minderausgaben für Bundesfeier, Neuzuzügeranlass und Treffen Freiwillige betragen CHF 22'297.25. Infolge Pandemie konnten die Anlässe nicht oder nur teilweise durchgeführt werden. Die Rückerstattungen an den Anlass Freiwillige in der Höhe von CHF 6'200.00 konnten somit nicht vereinnahmt werden.*

- 3410 *Sport Nettominderaufwand von CHF 31'524.30*
- 3111.00 Auf die Anschaffung einer neuern Gewerbespülmaschine sowie diverser Küchengeräte wurde verzichtet. Der Minderaufwand beträgt CHF 8'000.00.
- 3632.05 Die Beiträge Schulverband an den Freizeitsport liegen infolge tieferer Schülerzahlen um CHF 15'379.85 unter dem Budget.
- 3650.01 Das Aktienpaket Sportzentrum Wichterheer wird jährlich mit 4 % wertberichtigt, was dem Budgetbetrag von CHF 21'490.05 entspricht.
- 3660.50 Der Investitionsbeitrag an die Sportzentrum Wichterheer AG wird analog dem Aktienpaket jährlich mit 4 % abgeschrieben, was zu einem Aufwand von CHF 41'510.00 analog Budget führt.
- 3420 *Freizeit Nettominderaufwand 6'056.25*
- 3130.14 Der Aufwand Seniorenausflüge wurde praktisch nicht beansprucht und schliesst CHF 9'900.00 tiefer ab.
- 3140.00 Der bauliche Unterhalt schliesst für Gärtnerei und Unterhalt Wanderwegnetz mit einem Minderaufwand von CHF 14'316.95 ab.
- 3144.00 Für die Anpassung Spielplätze an die Sicherheitsbestimmungen entstanden Mehrkosten von CHF 4'922.80.
- 3910.00 Der Mehraufwand Wegmeister für die Arbeiten Spielplätze im Rahmen der Sicherheitsbestimmungen entstanden Mehrkosten beim intern verrechneten Aufwand von CHF 10'530.00.

4 Gesundheit

	Rechnung 2020		Budget 2020		Rechnung 2019	
	Aufwand CHF	Ertrag CHF	Aufwand CHF	Ertrag CHF	Aufwand CHF	Ertrag CHF
	1'936.00		1'900.00		1'930.50	
Nettoergebnis		1'936.00		1'900.00		1'930.50

Gegenüber dem Budget ist ein **Mehraufwand** von CHF 36.00 zu verzeichnen.

5 Soziale Sicherheit

	Rechnung 2020		Budget 2020		Rechnung 2019	
	Aufwand CHF	Ertrag CHF	Aufwand CHF	Ertrag CHF	Aufwand CHF	Ertrag CHF
	3'431'828.30	126'837.55	3'403'400.00	4'000.00	2'000'245.80	4'000.00
Nettoergebnis		3'304'990.75		3'399'400.00		1'996'245.80

Gegenüber dem Budget ist ein **Nettominderaufwand** von CHF 94'409.25 zu verzeichnen.

5320 *Ergänzungsleistungen AHV/IV (EL)*

3631.00 Der Beitrag an den Lastenausgleich Ergänzungsleistungen AHV/IV erhöht sich um CHF 7'317.00. Im Budget 2020 wurde mit einem tieferen Pro-Kopf-Beitrag gerechnet.

5410 *Familienzulagen*

3631.00 Der Beitrag an den Lastenausgleich Familienzulagen für Nichterwerbstätige liegt infolge zu hoher Abgrenzung im Rechnungsjahr 2019 CHF 7'324.00 unter dem Budgetbetrag.

5451 *Kinderkrippen und Kinderhorte Nettomehraufwand von CHF 17'459.50*

3632.00 Der Aufwand an das Kinderkrippen Betreuungsgutscheinsystem Kibon liegt CHF 140'352.05 über dem als Nettoaufwand budgetierten Betrag. Bei der Verbuchung wurde das Bruttosystem angewandt und die Rückerstattung des Kantons von ca. 71% unter Konto 4611.00 Entschädigungen vom Kanton mit CHF 122'837.55 als Ertrag verbucht.

5799 *Lastenausgleich Sozialhilfe*

3611.00 Im Rechnungsjahr 2020 wurde nebst der Abrechnung Lastenausgleich 2019 auch die periodengerechte Abgrenzung Sozialhilfe gemäss Budget 2020 vorgenommen. Der berücksichtigte pro Kopf Beitrag gemäss Empfehlungen des Kantons liegt unter der Budgetvorgabe 2020, was zu einem tieferen Aufwand von CHF 115'957.65 führt.

3632.00 Bei den Beiträgen an Gemeinden und Gemeindeverbänden ist der provisorische Betriebskostenbeitrag 2020 an den Regionalen Sozialdienst Oberhofen verbucht. Der Aufwand liegt CHF 3'066.90 über Budget-Prognose.

6 Verkehr und Nachrichtenübermittlung

	Rechnung 2020		Budget 2020		Rechnung 2019	
	Aufwand CHF	Ertrag CHF	Aufwand CHF	Ertrag CHF	Aufwand CHF	Ertrag CHF
	1'635'608.45	351'667.75	1'542'600.00	349'900.00	1'431'965.51	382'900.37
Nettoergebnis		1'283'940.70		1'192'700.00		1'049'065.14

Gegenüber dem Budget ist ein **Mehraufwand** von CHF 91'240.70 zu verzeichnen.

- 6150 *Gemeindestrassen Nettomehraufwand CHF 35'944.70*
- 3010.00 Personalwechsel beim Werkhofpersonal führte zu höheren Lohnkosten von CHF 41'672.55.
- 3052.00 Lohnsummenabhängig höher sind somit auch die Personalversicherungsbeiträge ausgefallen. Der Mehraufwand beträgt CHF 8'023.25.
- 3090.00 Für Aus- und Weiterbildung Personal entstanden keine Kosten. Der Minderaufwand beträgt CHF 3'000.00.
- 3101.00 Die Kosten für Betriebs- und Verbrauchsmaterial wurden um CHF 11'642.90 nicht ausgeschöpft.
- 3111.00 Bei den Anschaffungen liegt der Aufwand CHF 8'242.90 unter dem Budget.
- 3111.01 Für Anschaffungen Signalisation war zu tief budgetiert. Die Überschreitung für div. Pfosten, Poller, Strasse- und Schulwegsicherung, Schilder Zubringer beträgt CHF 9'103.85.
- 3120.01 Der Einfluss der partiellen Umstellung der Natriumdampflampen auf LED-Beleuchtung wirkt sich weiter positiv auf die Kostenentwicklung aus. Der Aufwand Strom Strassenbeleuchtung liegt CHF 8'593.05 unter dem Budgetkredit.
- 3141.00 Beim Unterhalt Strassen, Verkehrswege resultiert ein Mehraufwand von CHF 21'026.65 durch Belagsarbeiten Rossweid, Niesenstrasse und durch den Ersatz der Stützmauern Rossweid und Länggass.
- 3141.01 Für den Unterhalt von Bäumen und Sträuchern wurden CHF 23'946.60 nicht beansprucht.
- 3141.02 Beim Beleuchtungsunterhalt und Unterhalt Signalisation wurden die Budgetkredite ebenfalls unterschritten mit
- 3141.03 CHF 11'421.00.
- 3144.00 Über das Konto baulicher Unterhalt Hochbauten, Gebäude wurde ein Büro im Werkhof realisiert. Dies war nötig, damit das Werkhofteam selbständig Korrespondenz und Mails beantworten kann und nicht immer den Weg auf die Verwaltung antreten muss. Die Abteilung Bau genehmigte einen Nachkredit von CHF 25'000.00. Die Abweichung zum Budget beträgt Total CHF 30'155.40.
- 3300.11 Die planmässigen Abschreibungen Strassen/Verkehrswege liegen CHF 17'885.60 unter dem Budgetwert. Für die Sanierung und Verbreiterung der Aeschlenstrasse waren im Budget höhere Investitionsausgaben geplant, welche sich auf das Rechnungsjahr 2021 ausdehnen.
- 3300.40

3321.90	Die Abschreibung Verkehrsmassnahmen Aebnit-, Schneckenbühlstrasse waren im Budget 2020 nicht eingerechnet. Der Mehraufwand beträgt CHF 6'007.80
4611.00	Ausserplanmässige Abschreibungen immaterielle Anlagen. Die Planung Verkehrsmassnahmen Aebnit-, Schneckenbühlstrasse musste aufgrund des durch die Gemeindeversammlung abgelehnten Folgeprojektes abgeschrieben werden. Der Aufwand beträgt CHF 24'031.10 und war nicht im Budget eingestellt. Die Entschädigung des Tiefbauamtes des Kantons Bern war im Budget zu hoch eingestellt und der Minderertrag beträgt CHF 7'819.00. Der Ertrag für Unterhalt und Betrieb Beleuchtung liegt im Rahmen des Vorjahres. Der Mehrertrag aus intern verrechneten Dienstleistungen des Werkhofpersonals an andere Funktionen beträgt CHF 28'847.10.
6155	<i>Parkhaus / Parkplätze</i>
3101.00	Der Ertragsüberschuss Parkhaus/Parkplätze zu Gunsten SF Parkhaus/Parkplätze liegt CHF 21'434.15 über dem Budgetwert.
3130.00	Der Minderaufwand für Betriebs- und Verbrauchsmaterial sowie Dienstleistungen Dritter beträgt CHF 16293.85.
3300.61	Die planmässigen Abschreibungen Mobilien in der Höhe von CHF 6'241.85 waren nicht budgetiert und betreffend die Abschreibung auf der Anschaffung der neuen Ticketautomaten.
3602.00	Die Ablieferung an die Hauptrechnung bezieht sich auf die vereinnahmten Parkgebühren und Mieterträge, welche CHF 19'713.50 unter dem erwarteten Ertrag eingegangen sind, was auf die Situation im Jahr 2020 zurückzuführen ist. Somit liegt auch die Ablieferung Hauptrechnung CHF 8'132.70 unter dem geschätzten Budgetwert.
4270.00	Die Bussen verzeichnen aufgrund der aktiven Bussenverwaltung einen Mehrertrag von CHF 14'655.00.
6290	<i>Öffentlicher Verkehr Nettomehraufwand von CHF 61'729.40</i>
3144.00	Über das Konto baulicher Unterhalt Hochbauten, Gebäude wurde von der Bauverwaltung am 07.08.2020 ein Nachkredit von CHF 20'000.00 vom 07.08.20 für die Versetzung Unterstand Bushaltestelle Kirche beschlossen. Die Arbeiten waren durch die Mauer sowie den neuen Unterstand kostenintensiv. Der Mehraufwand gegenüber dem Budget beträgt CHF 42'076.35. Im Jahr 2019 hat der Gemeinderat für dieses Vorhaben einen Verpflichtungskredit gesprochen.
4250.01	Der Ertrag aus Verkäufen Tageskarten Gemeinde liegt aufgrund der Pandemie Total CHF 20'746.90 unter dem Budgetwert.
6291	<i>Gemeindeanteil öffentlicher Verkehr CHF 6'433.40</i>
3130.00	Am 22.01.2020 hat der Gemeinderat einen Nachkredit von CHF 6'576.00 für die Weiterführung Projekt Einkaufsbus Bloch gesprochen. Der Mehraufwand beträgt effektiv CHF 4'721.50.
3631.000	Der Kantonsbeitrag Öffentlicher Verkehr liegt CHF 11'154.90 unter dem geschätzten Wert.

7 Umwelt und Raumordnung

	Rechnung 2020		Budget 2020		Rechnung 2019	
	Aufwand CHF	Ertrag CHF	Aufwand CHF	Ertrag CHF	Aufwand CHF	Ertrag CHF
	2'286'861.40	2'050'364.85	2'108'800.00	1'853'800.00	2'090'447.01	1'881'183.86
Nettoergebnis		236'496.55		255'000.00		209'263.15

Gegenüber dem Budget ist ein **Minderaufwand** von CHF 18'503.45 zu verzeichnen.

- 7101 *Wasserversorgung, Gemeindebetrieb (Spezialfinanzierung)*
Die Spezialfinanzierung schliesst mit einem Aufwandüberschuss von CHF 5'802.80 ab (Budget CHF 39'400.00).
- 3120.02 Für Wasserankauf Einwohnergemeinde Sigriswil für den Gemeindeteil Oertli entstanden Kosten von CHF 13'937.10, welche irrtümlicherweise nicht budgetiert waren. Die Rückerstattung erfolgt unter den Benützungsgebühren.
- 3132.01 Der Aufwand Nachtrag Katasterpläne schliesst CHF 11'614.00 tiefer ab.
- 3143.00 Der Unterhalt übrige Tiefbauten Wasser liegt mit einem Mehraufwand von CHF 51'258.10 wesentlich über dem Budgetwert. Grund hierfür sind drei Leitungsbrüche Aebnitstrasse.
- 3143.03 Das Konto werterhaltender Unterhalt Tiefbauten wurde nicht beansprucht. Es resultiert ein Minderaufwand von CHF 6'000.00.
- 3144.00 Der bauliche Unterhalt Hochbauten, Gebäude weist einen Mehraufwand von CHF 16'655.50 auf. Der Aufwand für Reinigung und Kontrolle Reservoirs und Quelfassungen war höher als budgetiert.
- 3510.50 Die Einlage in SF Werterhalt aus Anschlussgebühren liegt infolge höher vereinnahmter Anschlussgebühren (Projekt Paradiso) Total CHF 64'915.00 über der Annahme.
- 4240.00 Der Mehrertrag aus Benützungsgebühren beträgt CHF 29'927.70.
- 4510.00 Die Entnahme aus dem Werterhalt für werterhaltende Unterhaltsarbeiten sowie Abschreibungen liegt CHF 57'257.60 über der Prognose.

- 7201 *Abwasserentsorgung, Gemeindebetrieb (Spezialfinanzierung)*
Der Ertragsüberschuss beträgt CHF 106'988.10 (Budget Aufwandüberschuss von CHF 26'000.00) und wird der SF Rechnungsausgleich zugeführt.
- 3132.00 Für Honorare externe Berater und für die Nachführung der Katasterpläne resultieren Minderkosten von CHF 10'790.85.
3132.01
3143.00 Beim Unterhalt übrige Tiefbauten Abwasser entstand Mehraufwand von CHF 18'928.55 für den Unterhalt ARA-Stollen Längeschachen.
3143.01 Für den Umbau Saugschacht Haus Schlegel entstanden Mehrkosten von CHF 7'647.00.
3143.02 Der Unterhalt Tiefbauten/Pumpwerke werterhaltend schliesst mit einem Minderaufwand von CHF 73'766.05 ab.
3510.50 Die Einlage in SF Werterhalt aus Anschlussgebühren liegt infolge höher vereinnahmter Anschlussgebühren (Projekt Paradiso) Total CHF 67'250.00 über der Annahme.
3632.04 Für den Betriebsbeitrag der ARA Thunersee AG wurden CHF 78'432.40 aufgewendet. Gegenüber dem Budget sind Einsparungen von CHF 39'667.60 zu verzeichnen.
4240.00 Die Benützungsgebühren und Dienstleistungen weisen einen Mehrertrag von CHF 32'958.35 aus.
- 7301 *Abfallentsorgung, Gemeindebetrieb (Spezialfinanzierung)*
Die Spezialfinanzierung schliesst mit einem Ertragsüberschuss von CHF 12'854.15 ab (Budget CHF 17'900.00). Der Ertragsüberschuss wird dem Verpflichtungskonto (Eigenkapital) zugeführt.
- 3130.30 Die Abfuhrkosten liegen aufgrund der höheren Kehrrichtmenge CHF 7'628.75 über dem prognostizierten Betrag.
3130.31 Das Konto Deponiekosten weist einen um CHF 6'243.50 tieferen Aufwand aus. Infolge Wechsel auf der Finanzverwaltung wurde unterschiedlich gebucht. Somit ist auch ein Teil der Deponiekosten im Konto übrige Kosten Spezialsammlungen enthalten. Diese Position weist einen Mehraufwand von CHF 8'245.85 auf.
3130.32
3612.90 Die intern verrechneten Arbeitsleistungen Werkhofpersonal zu Lasten Abfall verursachen einen Mehraufwand von CHF 14'148.00.
4240.30 Der Mehrertrag aus Kehrrechtgebühren beträgt CHF 18'675.15.
- 7410 *Gewässerverbauungen Nettomehraufwand von CHF 15'937.90*
3130.00 Mehraufwand Wasserbau von CHF 19'004.40 für Leerung Geschiebesammler, Abtransport Material Riderbach, Gerinneprojekt Riderbach durch Forstbetrieb. Die Bauverwaltung genehmigte am 20.12.2019 einen Nachkredit in der Höhe von CHF 15'000.00.
- 7450 *Naturgefahren Nettominderaufwand von CHF 4'551.45*
3134.01 Im Jahr 2020 wurde kein Beitrag an die Einsatzkostenversicherung der GVB fällig. Die Einsparung beträgt CHF 6'000.00.

- 7500 *Arten- und Landschaftsschutz Nettomehraufwand von CHF 9'313.20*
 3130.00 Es entstand ein Mehraufwand von CHF 10'970.20 für die Neophytenbekämpfung beim Rebberggräbli und beim Pistolenstand.
- 7710 *Friedhof und Bestattung*
 3119.00 Die Anschaffungen für übrige nicht aktivierbare Analgen weisen einen Minderaufwand von CHF 3'895.70 auf.
 3130.16 Die Übernahme von Bestattungskosten wurde nicht beansprucht. Die Einsparung beträgt CHF 4'000.00.
 3143.00 Der Unterhalt übrige Tiefbauten weist einen Minderaufwand von CHF 22'226.45 aus.
 4240.00 Aufgrund der Tarifierpassungen ab 1. Januar 2019 sind die Erträge um CHF 23'167.30 höher ausgefallen.
 4632.00 Der Beitrag der Gemeinde Hilterfingen liegt aufgrund der tieferen Aufwendungen um CHF 32'408.40 unter dem Budgetwert.
- 7900 *Raumordnung allgemein Nettominderaufwand von CHF 5'003.50*
 3320.91 Die Umsetzung BMBV und Teilrevision baurechtliche Grundlagen konnten im Rechnungsjahr 2020 nicht abgeschlossen werden und befinden sich in Bau. Der Minderaufwand aus Abschreibungen beträgt CHF 5'000.00.

8 Volkswirtschaft

	Rechnung 2020		Budget 2020		Rechnung 2019	
	Aufwand CHF	Ertrag CHF	Aufwand CHF	Ertrag CHF	Aufwand CHF	Ertrag CHF
	66'022.60	80'687.20	78'400.00	82'200.00	66'130.25	81'699.25
Nettoergebnis	14'664.60		3'800.00		15'569.00	

Gegenüber dem Budget ist ein Nettomehrertrag von CHF 10'864.60 zu verzeichnen.

- 8406 *Regionaler Tourismus*
 3102.00 Bei den Drucksachen, Publikationen entstand für die Überarbeitung und Druck von Prospekten kein Aufwand an. Die Einsparung beträgt CHF 5'000.00.
 3111.01 Für Signalisation Kulturhistorischer Rundgang entstanden keine Kosten und der Minderaufwand beträgt CHF 5'000.00.

8710 *Elektrizität*

4120.00 Der Konzessionsertrag Energie Oberhofen AG liegt infolge der tieferen Stromliefermenge CHF 4'182.70 unter dem Budgetwert.

8900 *Kühlanlagen Nettoertrag von CHF 1'057.10*

4430.00 Bei den Mietzinsen resultiert ein Mehrertrag von CHF 2'569.90. Die Aufwendungen bewegen sich im Rahmen der Budgetvorgabe.

9 Finanzen und Steuern

	<i>Rechnung 2020</i>		<i>Budget 2020</i>		<i>Rechnung 2019</i>	
	Aufwand CHF	Ertrag CHF	Aufwand CHF	Ertrag CHF	Aufwand CHF	Ertrag CHF
	2'357'435.76	11'061'976.42	1'485'400.00	10'420'600.00	3'230'340.62	10'297'737.85
Nettoergebnis	8'704'540.66		8'935'200.00		7'067'397.23	

Gegenüber dem Budget ist eine Schlechterstellung von CHF 230'659.34 zu verzeichnen.

9100 *Allgemeine Gemeindesteuern*

3180.01 Gestützt auf die Auswertungen aus der Nesko-Steuerbuchhaltung konnte die Wertberichtigung für gefährdete Steuerguthaben im 2020 weit unter dem Vorjahr angesetzt werden. Die Auflösung Wertberichtigungen beträgt CHF 215'878.10 und führt somit zu einem buchmässigen Ertrag.

3181.00 Die Forderungsverluste / Erlasse allgemeine Gemeindesteuern sind schwierig einzuschätzen. Die Verluste sind um CHF 23'788.17 unter der Prognose ausgefallen.

4000.00 Die Einkommenssteuern natürlicher Personen (NP) verzeichnen im Vergleich zum Budget 2020 aufgrund einer zu optimistischen Zuwachsrates, einen Minderertrag von CHF 170'061.50. Gegenüber der Vorjahresrechnung beträgt die Abnahme 1.92%.

4001.00 Der Mehrertrag bei den Vermögenssteuern aufgrund Erhöhung amtlicher Werte Liegenschaften beträgt CHF 114'338.15.

4000.20 Die Nachsteuern und Bussen sind CHF 16'264.40 unter dem Budgetbetrag eingegangen.

- 4000.40 Die Gemeindesteuerteilungen zu Gunsten der Gemeinde NP (Einkommen und Vermögen) sind mit Total CHF 235'615.70 im
 4001.40 Rahmen des Budgetwerts eingegangen und verzeichnen einen Mehrertrag von CHF 1'384.30.
- 4000.50 Die Gemeindesteuerteilungen zu Lasten der Gemeinde NP (wiederum Einkommen und Vermögen) weisen einen erheblichen
 4001.50 Mehraufwand von CHF 243'633.25 auf.
- 4002.00 Einen Minderertrag von CHF 7'249.00 weisen die Quellensteuern gegenüber dem Vorjahr aus.
- 4000.70 Aufgrund der offenen Teilungs-Fälle Steuerteilungen NP wurde ein Ertrag von CHF 220'445.00 abgegrenzt.
- 4010.00 Die Gewinn- und Kapitalsteuern juristischer Personen (JP) verzeichnen einen Mehrertrag von CHF 41'366.85 gegenüber dem
 4011.00 Budget 2020.
- 4010.40 Die Gemeindesteuerteilungen zu Gunsten der Gemeinde JP (Gewinn- und Kapitalsteuern) wurden um CHF 38'087.05 höher
 4010.50 vereinnahmt.
- 4011.40 Die Gemeindesteuerteilungen zu Lasten der Gemeinde JP (Gewinn- und Kapitalsteuern) schliessen ebenfalls um
 4011.50 CHF 27'360.75 besser ab, als erwartet.
- 4022.00 Schwer voraussehbar sind die einmaligen Steuererträge. Aus Grundstückgewinnsteuern sowie Sonderveranlagungen (Kapi-
 4022.10 talgewinne) resultiert ein beachtlicher Mehrertrag CHF 294'834.10.
- 9102 *Liegenschaftssteuern*
- 4021.00 Die Liegenschaftssteuern sind infolge Erhöhung der amtlichen Werte um CHF 234'708.85 über dem Budgetwert eingegan-
 gen.
- 9500 *Ertragsanteile, übrige*
- 3622.70 Aus Erbschafts- und Schenkungssteuern resultiert ein Minderertrag von CHF 33'394.30.

- 9300 *Finanz- und Lastenausgleich*
 3622.70 Der Betrag für Ausgleichsleistungen Disparitätenabbau (= Steuerkraftausgleich der Gemeinden) hat im Vergleich zum Budget um CHF 66'841.00 oder 9.47 % zugenommen.
- 9610 *Zinsen*
 3409.01 Die Bestände der Konti Rechnungsausgleich und Werterhalt ziehen höhere Zinsen nach sich. Der Mehraufwand gegenüber dem Budget beträgt CHF 12'106.90. Die Bestände wurden zu 1% verzinst.
 4401.01 Die Mehreinnahmen aus Verzugszinsen Steuern betragen CHF 8'248.00.
 4451.00 Aus dem Aktienpaket der Energie Oberhofen AG wurde eine Dividende von 6 %, ausmachend CHF 60'000.00 ausgeschüttet.
- 9630 *Liegenschaften des Finanzvermögens Nettomehrertrag gegenüber Budget von CHF 742'967.75*
 3111.12 Anschaffung Maschinen, Geräte Schoren 1. Der Ersatz Waschmaschine und Trockner infolge Defekts der alten Geräte. Schlössli 2.OG führt zu einer Budgetüberschreitung von CHF 5'199.00. Die Bauverwaltung hat hierfür einen Nachkredit bewilligt.
 3144.11 Baulicher Unterhalt Alpenstrasse 7. Der Ersatz Blechdach führte zu Mehrkosten von CHF 25'400.75, Die Bauverwaltung hat am 28.02.2020 einen Nachkredit von CHF 25'000.00 gesprochen.
 3144.12 Baulicher Unterhalt Schoren 1. Für den Ersatz Boiler und die Planung Sanierung Dachgeschoss hat die Bauverwaltung einen Nachkredit von CHF 16'620.00 gesprochen. Die Überschreitung gegenüber dem Budget beträgt CHF 14'850.85.
- 3441.00 WB Sachanlagen FV. Infolge Neubewertung der amtlichen Werte mussten die Buchwerte der Liegenschaften und Grundstücke angepasst werden. Der Aufwand für Wertberichtigung Finanzvermögen beträgt CHF 9'508.00 und war im Budget nicht eingestellt.
 3940.00 Infolge Neubewertung Liegenschaften Finanzvermögen war der Bestandeswert Ende Jahr entsprechend höher, was zu einem Mehraufwand von intern verrechneten kalkulatorischen Zinsen von CHF 22'671.35 geführt hat.
 4443.00 Die Marktwertanpassung der Liegenschaften des Finanzvermögens infolge amtlicher Neubewertung führt zu einem hohen buchmässigen Ertrag von CHF 772'505.00.
 4893.00 Die Entnahme aus dem Werterhalt Finanzvermögen für den Unterhalt der Liegenschaften Finanzvermögen liegt CHF 35'061.15 über dem budgetierten Wert.
 4896.00 Die Entnahme aus den Neubewertungsreserven beträgt CHF 9'508.00. Dies betrifft vor allem die Anpassung des Buchwertes Liegenschaft Turmhaus infolge amtlicher Neubewertung.

9690 *Finanzvermögen*

3180.00 Die Wertberichtigung auf den Forderungen konnte um CHF 4'243.00 reduziert werden.

4440.00 Die Aufwertung der Aktien Niederhornbahn zum Marktwert hat zu einem buchmässigen Marktwerttertrag von CHF 22'603.00 geführt.

9900 *Nicht aufgeteilte Posten*

3894.00 Die vorgeschriebene Einlage in die finanzpolitische Reserve beträgt CHF 275'421.25. Im Budget war anstatt einer Einlage eine Entnahme in der Höhe von CHF 746'300.00 vorgesehen.

4602.00 Die Einnahmen aus dem Parkwesen liegen aufgrund tieferer Gebühreneinnahmen CHF 8'132.70 tiefer.

4898.00 Die Spezialfinanzierung Übertragung Verwaltungsvermögen Energie Oberhofen AG gemäss Art. 85a Gemeindeverordnung ist über eine Zeitdauer von 16 Jahren aufzulösen, erstmals im 2019. Die Entnahme beträgt jährlich CHF 148'849.20.

9990 *Abschluss*

9000.00 Der Ertragsüberschuss der Erfolgsrechnung beträgt CHF 721'481.23 und wurde dem Eigenkapital gutgeschrieben (Bestand Bilanzüberschuss per 31.12.2020 nach Einlage Ertragsüberschuss = CHF 2'305'435.57).

4.2 Investitionsrechnung

Gemeinde Oberhofen

Investitionsrechnung

		Rechnung 2020		Budget 2020		Rechnung 2019	
		Ausgaben	Einnahmen	Ausgaben	Einnahmen	Ausgaben	Einnahmen
	INVESTITIONSRECHNUNG	1'023'304.95	1'023'304.95	2'295'000.00		2'832'360.45	2'832'360.45
	Nettoausgaben				2'295'000.00		
0	Allgemeine Verwaltung			50'000.00			
	Nettoausgaben				50'000.00		
2	Bildung	195'467.00		558'000.00		554'210.75	
	Nettoausgaben		195'467.00		558'000.00		554'210.75
3	Kultur, Sport und Freizeit, Kirche	64'096.25				457'502.15	
	Nettoausgaben		64'096.25				457'502.15
6	Verkehr und Nachrichtenübermittlung	494'707.35	20'000.00	940'000.00		120'202.70	
	Nettoausgaben		474'707.35		940'000.00		120'202.70
7	Umweltschutz und Raumordnung	223'582.35	25'452.00	747'000.00		1'419'454.65	280'990.20
	Nettoausgaben		198'130.35		747'000.00		1'138'464.45
9	Finanzen und Steuern	45'452.00	977'852.95			280'990.20	2'551'370.25
	Nettoeinnahmen	932'400.95				2'270'380.05	

5 Sachgruppen

5.1 Erfolgsrechnung

							Gemeinde Oberhofen
Erfolgsrechnung							
		Rechnung 2020		Budget 2020		Rechnung 2019	
		Aufwand	Ertrag	Aufwand	Ertrag	Aufwand	Ertrag
	Erfolgsrechnung	14'646'462.01	14'646'462.01	13'846'100.00	13'846'100.00	13'571'098.36	13'571'098.36
3	Aufwand	13'737'904.38		13'782'400.00		13'325'024.54	
30	Personalaufwand	1'492'684.90		1'798'400.00		1'613'197.50	
31	Sach- und übriger Betriebsaufwand	2'826'887.20		2'593'200.00		2'451'722.96	
33	Abschreibungen Verwaltungsvermögen	390'634.10		380'800.00		330'741.90	
34	Finanzaufwand	133'574.60		136'400.00		229'570.40	
35	Einlagen in Fonds und Spezialfinanzierungen	802'313.00		671'900.00		642'895.50	
36	Transferaufwand	7'673'949.98		8'087'000.00		6'196'208.61	
38	Ausserordentlicher Aufwand	320'158.75		44'700.00		1'759'198.67	
39	Interne Verrechnungen	97'701.85		70'000.00		101'489.00	
4	Ertrag		14'640'659.21		13'780'700.00		13'571'098.36
40	Fiskalertrag		9'548'555.40		9'027'200.00		9'001'434.60
41	Regalien und Konzessionen		58'917.30		63'000.00		60'709.65
42	Entgelte		2'161'829.34		1'943'700.00		2'060'308.81
43	Verschiedene Erträge						8'582.30
44	Finanzertrag		1'245'362.07		442'100.00		1'082'888.60
45	Entnahmen Fonds und Spezialfinanzierungen		229'437.65		206'900.00		185'519.70
46	Transferertrag		1'055'114.20		1'085'300.00		873'919.50
48	Ausserordentlicher Ertrag		243'741.40		942'500.00		196'246.20
49	Interne Verrechnungen		97'701.85		70'000.00		101'489.00
9	Abschlusskonten	908'557.63	5'802.80	63'700.00	65'400.00	246'073.82	
90	Abschluss Erfolgsrechnung	908'557.63	5'802.80	63'700.00	65'400.00	246'073.82	

5.2 Investitionsrechnung

Gemeinde Oberhofen

Investitionsrechnung

		Rechnung 2020		Budget 2020	Rechnung 2019	
		Ausgaben	Einnahmen	Einnahmen	Aufwand	Einnahmen
Investitionsrechnung		1'023'304.95	1'023'304.95		2'832'360.45	2'832'360.45
Investitionsausgaben		1'023'304.95		2'295'000.00	2'832'360.45	
50	Sachanlagen	934'231.60		1'986'000.00	2'516'733.75	
51	Investitionen auf Rechnung Dritter					
52	Immaterielle Anlagen	14'827.05		213'000.00	20'726.65	
54	Darlehen					
55	Beteiligungen und Grundkapitalien					
56	Eigene Investitionsbeiträge	28'794.30		96'000.00	13'909.85	
57	Durchlaufende Investitionsbeiträge					
59	Übertrag an Bilanz	45'452.00			280'990.20	
Investitionseinnahmen			1'023'304.95			2'832'360.45
60	Übertrag.Sachanlagen ins Finanzvermögen					
61	Rückerstattungen		20'000.00			
62	Abgang immaterielle Anlagen					
63	Investitionsbeiträge f.eigene Rechnung		25'452.00			273'910.10
64	Rückzahlung von Darlehen					
65	Übertragung von Beteiligungen					
66	Rückzahlung eigener Investitionsbeiträge					7'080.10
67	Durchlaufende Investitionsbeiträge					
69	Übertrag an Bilanz		977'852.95			2'551'370.25
Nettoinvestitionen		932'400.95			2'270'380.05	

6 Geldflussrechnung

Bezeichnung	CHF 2020	CHF 2019
Geldfluss aus betrieblicher Tätigkeit		
Ertragsüberschuss / (-) Aufwandüberschuss	902'754.83	0.00
Abschreibungen Verwaltungsvermögen	390'634.10	0.00
Abschreibungen Investitionsbeiträge	41'510.00	0.00
Einlagen in das Eigenkapital	320'158.75	0.00
(-) Entnahmen aus dem Eigenkapital	-243'741.40	0.00
Verluste aus Verkauf Finanzanlagen FV und Übertragung Finanzanlagen FV ins VV / (-) Gewinne aus Verkauf Finanzanlagen FV	0.00	0.00
Verluste aus Verkauf Sachanlagen FV und Übertragung Sachanlagen FV ins VV / (-) Gewinne aus Verkauf Sachanlagen FV	0.00	0.00
(-) Wertberichtigungen Anlagen FV / Wertberichtigungen Anlagen FV	-785'280.00	0.00
Wertberichtigungen Darlehen/Beteiligungen VV	21'490.05	0.00
(-) Aufwertung VV	0.00	0.00
(-) Zunahme/Abnahme Forderungen	-277'394.96	0.00
Abnahme/(-) Zunahme Vorräte	0.00	0.00
Abnahme/(-) Zunahme aktive Rechnungsabgrenzungen	86'460.35	0.00
(-) Abnahme/Zunahme Laufende Verbindlichkeiten	-98'650.47	0.00
(-) Abnahme/Zunahme kurzfr. Rückstellungen	-45'600.00	0.00
Zunahme/(-) Abnahme passive Rechnungsabgrenzungen	22'101.45	0.00

Zunahme/(-) Abnahme langfr. Rückstellungen	1'032'256.00	0.00
Zunahme/(-) Abnahme Spezialfinanzierungen im EK und Vorfinanzierungen	580'975.35	0.00
Geldfluss aus betrieblicher Tätigkeit	1'947'674.05	0.00

Geldfluss aus Investitionstätigkeit		
Zahlungen für Nettoinv. Sachanlagen + Immat. Anlagen+ Investitionsbeiträge VV	-1'049'693.55	0.00
(-) Auszahlungen für Darlehen/Beteiligungen VV	0.00	0.00
Einzahlung für Darlehen/Beteiligungen VV	0.00	0.00
(-) Kauf Sachanlagen FV	0.00	0.00
Verkauf Sachanlagen FV	0.00	0.00
(-) Investitionen Sachanlagen FV	0.00	0.00
(-) Kauf kurzfristige Finanzanlagen FV	0.00	0.00
Verkauf kurzfristige Finanzanlagen FV	0.00	0.00
(-) Kauf langfristige Finanzanlagen FV	0.00	0.00
Verkauf langfristige Finanzanlagen FV	0.00	0.00
Geldfluss aus Investitionstätigkeit	-1'049'693.55	0.00

Geldfluss aus Finanzierungstätigkeit		
(-) Abnahme/ Zunahme Kontokorrente mit Dritten	-66'835.82	0.00
Aufnahme kurzfristige Finanzverbindlichkeiten	0.00	0.00
(-) Rückzahlung kurzfristige Finanzverbindlichkeiten	-3'519'608.74	0.00

Aufnahme langfristige Finanzverbindlichkeiten	0.00	0.00
(-) Rückzahlung langfristige Finanzverbindlichkeiten	-8'000.00	0.00
(-) Abnahme/Zunahme Stiftungen, Legate, Zuwendungen im FK sowie Fonds im FK	-62'498.25	0.00
Geldfluss aus Finanzierungstätigkeit	-3'656'942.81	0.00
Total Geldfluss	-2'758'962.31	0.00
Bestand Flüssige Mittel und kurzfristige Geldanlagen 1.1.	7'617'268.83	0.00
Bestand Flüssige Mittel und kurzfristige Geldanlagen 31.12.	4'858'306.52	0.00
<i>Kontrollrechnung: Differenz</i>	<i>0.00</i>	<i>0.00</i>

7 Finanzkennzahlen

7.1 Gesamthaushalt

Kennzahl	Rechnung 2020	Rechnung 2019	Rechnung 2018	Kommentar / Interpretation
Nettoverschuldungsquotient (NVQ)	-150.37%	-132.5%	-124.5%	Nettoschulden in % des Fiskalertrages (inkl. Finanzausgleich). Diese Kennzahl gibt an, welcher Anteil der Fiskalerträge, bzw. wieviel Jahrest ranchen erforderlich sind, um die Nettoschulden abzutragen. Richtwert: < 100% gut.
Selbstfinanzierungsgrad (SFG)	215.11%	117.2%	423.2%	Selbstfinanzierung in % der Nettoinvestitionen. Der Selbstfinanzierungsgrad gibt Antwort auf die Frage, wie weit die Investitionen aus selbst erarbeiteten Mitteln bezahlt werden können. Richtwert: > 100% ideal.
Zinsbelastungsanteil (ZBA)	0.07%	0.6%	0.6%	Nettozinsen in % des Laufenden Ertrages. Der Zinsbelastungsanteil sagt aus, wie stark der Laufende Ertrag durch den Zinsendienst belastet ist. Je tiefer der Wert, desto grösser der Handlungsspielraum. Richtwert: 0-4% gut.
Bruttoverschuldungsanteil	11.12%	40.5%	64.3%	Bruttoschuld in % des Laufenden Ertrages. Die Bruttoverschuldung informiert über das Mass der Verschuldung einer Gemeinde. Richtwert: < 50% = sehr gut.
Investitionsanteil (INA)	7.38%	19.5%	8.3%	Bruttoinvestitionen in % der Gesamtausgaben. Der Investitionsanteil informiert über das Mass der Investitionstätigkeit einer Gemeinde. Aussage: < 10% = schwache Investitionstätigkeit.

<i>Kennzahl</i>	<i>Rechnung 2020</i>	<i>Rechnung 2019</i>	<i>Rechnung 2018</i>	<i>Kommentar / Interpretation</i>
Kapitaldienstanteil (KDA)	3.24%	3.5%	3.2%	Kapitaldienst in % des Laufenden Ertrages. Der Kapitaldienstanteil informiert darüber, wie stark der Laufende Ertrag durch Zinsendienst und Abschreibungen belastet ist. Richtwert: < 5% = geringe Belastung.
Nettoschuld in CHF pro Einwohner (N/EW)	-4'271.93	-3'899.00	-3'742.00	Die Nettoschuld pro Einwohner wird als Gradmesser für die Verschuldung verwendet. Ein negativer Wert entspricht einem Nettovermögen pro Einwohner.
Selbstfinanzierungsanteil (SFA)	14.02%	20.0%	7.9%	Selbstfinanzierung in % des Laufenden Ertrages. Der Selbstfinanzierungsanteil gibt Auskunft über die finanzielle Leistungsfähigkeit unserer Gemeinde. Je höher der Wert, desto grösser ist der Spielraum für den Schuldenabbau oder die Finanzierung von Investitionen und deren Folgekosten. Richtwert: 10-20% = mittel
Nettozinsbelastungsanteil (NZB)	-10.71%	-8.3%	-4.6%	Finanzaufwand netto in % des Steuerertrages. Richtwert 0-4% = sehr tiefe Belastung
Massgebliches Eigenkapital in CHF pro Einwohner (MEK/EW)	3'441.62	2'409.00	1'660.00	Vergleichsgrösse

7.2 Allgemeiner Haushalt

<i>Kennzahl</i>	<i>Rechnung 2020</i>	<i>Rechnung 2019</i>	<i>Rechnung 2018</i>	<i>Kommentar / Interpretation</i>
Selbstfinanzierungsgrad (SFG)	176.68%	155.2%	77.7%	Selbstfinanzierung in % der Nettoinvestitionen. Der Selbstfinanzierungsgrad gibt Antwort auf die Frage, wie weit die Investitionen aus selbst erarbeiteten Mitteln bezahlt werden können. Richtwert: > 100% ideal.
Bilanzüberschussquotient (BÜQ)	32.86%	22.2%	21.7%	Bilanzüberschuss in % des Fiskalertrages (inkl. Finanzausgleich). Nach Gemeindegrösse abgestufte Mindestausstattung des Eigenkapitals (Bilanzüberschuss) zur Abdeckung von Aufwandüberschüssen, zum Schutz vor einem Bilanzfehlbetrag sowie zur Verstärkung der Risikofähigkeit. Richtwert: > 30 %

7.3 Spezialfinanzierung Parkhaus / Parkplätze

<i>Kennzahl</i>	<i>Rechnung 2020</i>	<i>Rechnung 2019</i>	<i>Rechnung 2018</i>	<i>Kommentar / Interpretation</i>
Kostendeckungsgrad (KDG)	142.54%	129.9%	142.0%	Aufwand in % des Ertrages. Der Kostendeckungsgrad gibt Antwort auf die Frage, wie weit der Aufwand aus selbst erarbeiteten Erträgen gedeckt ist. > 100% = Ertragsüberschuss

7.4 Spezialfinanzierung Wasserversorgung

<i>Kennzahl</i>	<i>Rechnung 2020</i>	<i>Rechnung 2019</i>	<i>Rechnung 2018</i>	<i>Kommentar / Interpretation</i>
Selbstfinanzierungsgrad (SFG)	651.95%	42.7%	147.7%	Selbstfinanzierung in % der Nettoinvestitionen. Der Selbstfinanzierungsgrad gibt Antwort auf die Frage, wie weit die Investitionen aus selbst erarbeiteten Mitteln bezahlt werden können. Richtwert: > 100% ideal.
Kostendeckungsgrad (KDG)	99.3%	107.9%	128.0%	Aufwand in % des Ertrages. Der Kostendeckungsgrad gibt Antwort auf die Frage, wie weit der Aufwand aus selbst erarbeiteten Erträgen gedeckt ist. > 100% = Ertragsüberschuss
Werterhaltungsquote (WEQ)	865.8%	513.1%	613.5%	Bestand Werterhalt in % des Wiederbeschaffungswertes

7.5 Spezialfinanzierung Abwasserentsorgung

<i>Kennzahl</i>	<i>Rechnung 2020</i>	<i>Rechnung 2019</i>	<i>Rechnung 2018</i>	<i>Kommentar / Interpretation</i>
Selbstfinanzierungsgrad (SFG)	276.41%	150.7%	716.6%	Selbstfinanzierung in % der Nettoinvestitionen. Der Selbstfinanzierungsgrad gibt Antwort auf die Frage, wie weit die Investitionen aus selbst erarbeiteten Mitteln bezahlt werden können. Richtwert: > 100% ideal.
Kostendeckungsgrad (KDG)	117.99%	122.7%	121.4%	Aufwand in % des Ertrages. Der Kostendeckungsgrad gibt Antwort auf die Frage, wie weit der Aufwand aus selbst erarbeiteten Erträgen gedeckt ist. > 100% = Ertragsüberschuss
Werterhaltungsquote (WEQ)	1'127.89%	1'017.1%	951.7%	Bestand Werterhalt in % des Wiederbeschaffungswertes

7.6 Spezialfinanzierung Abfallentsorgung

<i>Kennzahl</i>	<i>Rechnung 2020</i>	<i>Rechnung 2019</i>	<i>Rechnung 2018</i>	<i>Kommentar / Interpretation</i>
Kostendeckungsgrad (KDG)	103.9%	104.4%	108.5%	Aufwand in % des Ertrages. Der Kostendeckungsgrad gibt Antwort auf die Frage, wie weit der Aufwand aus selbst erarbeiteten Erträgen gedeckt ist. > 100% = Ertragsüberschuss

8 Antrag der Exekutive

Der Gemeinderat Oberhofen hat die vorliegende Jahresrechnung 2020 mit allen Bestandteilen an seiner Sitzung vom 21. April 2021 beschlossen und beantragt der Gemeindeversammlung:

- Kenntnisnahme der Einlage in die finanzpolitische Reserve (zusätzliche Abschreibungen) von CHF 275'421.25
- Kenntnisnahme Einlage Ertragsüberschusses Allgemeiner Haushalt von CHF 721'481.23 in das Eigenkapital
- Kenntnisnahme der Erfolgs- und Investitionsrechnung, bestehend aus:

ERFOLGSRECHNUNG

Aufwand Gesamthaushalt	CHF	13'640'202.53
Ertrag Gesamthaushalt	CHF	14'542'957.36
Ertragsüberschuss Gesamthaushalt	CHF	902'754.83

davon:

Aufwand Allgemeiner Haushalt	CHF	11'730'919.48
Ertrag Allgemeiner Haushalt	CHF	12'452'400.71
Aufwand-/Ertragsüberschuss Allgemeiner Haushalt	CHF	721'481.23

Aufwand Parkhaus / Parkplätze	CHF	158'055.55
Ertrag Parkhaus / Parkplätze	CHF	225'289.70
Ertragsüberschuss Parkhaus / Parkplätze	CHF	67'234.15

Aufwand Wasserversorgung	CHF	826'636.90
Ertrag Wasserversorgung	CHF	820'834.10
Aufwandüberschuss Wasserversorgung	CHF	-5'802.80

Aufwand Abwasserentsorgung	CHF	594'829.60
Ertrag Abwasserentsorgung	CHF	701'817.70
Ertragsüberschuss Abwasserentsorgung	CHF	106'988.10

Aufwand Abfallentsorgung	CHF	329'761.00
Ertrag Abfallentsorgung	CHF	342'615.15
Ertragsüberschuss Abfallentsorgung	CHF	12'854.15

INVESTITIONSRECHNUNG


Ausgaben	CHF	977'852.95
Einnahmen	CHF	45'452.00
Nettoinvestitionen	CHF	932'400.95

NACHKREDITE


gemäss Ziffer 1.1.6 total	CHF	1'780'500.00
davon gebunden	CHF	1'561'350.00
davon GR Kompetenz	CHF	219'150.00

Oberhofen, 21. April 2021

Finanzverwaltung Oberhofen



Edwin Rothenbühler, Gemeinderat
Ressortvorsteher Finanzen



Iris Wittwer
Finanzverwalterin

Gemeinderat Oberhofen



Philippe Tobler
Gemeindepräsident



Saskia Niggli
Gemeindeschreiberin

Bericht des Rechnungsprüfungsorgans zur Jahresrechnung 2020

An die Gemeindeversammlung der
Einwohnergemeinde Oberhofen

Als Rechnungsprüfungsorgan haben wir die Jahresrechnung der Einwohnergemeinde Oberhofen bestehend aus Berichterstattung, Bilanz, Erfolgsrechnung, Investitionsrechnung, Geldflussrechnung und Anhang für das am 31. Dezember 2020 abgeschlossene Rechnungsjahr geprüft.

Verantwortung des Gemeinderates

Der Gemeinderat ist für die Aufstellung der Jahresrechnung in Übereinstimmung mit den kantonalen und kommunalen gesetzlichen Vorschriften verantwortlich. Diese Verantwortung beinhaltet die Ausgestaltung, Implementierung und Aufrechterhaltung eines internen Kontrollsystems mit Bezug auf die Aufstellung der Jahresrechnung, die frei von wesentlichen falschen Angaben als Folge von Verstössen oder Irrtümern ist. Darüber hinaus ist der Gemeinderat für die Anwendung sachgemässer Rechnungslegungsmethoden sowie die Vornahme angemessener Schätzungen verantwortlich.

Verantwortung des Rechnungsprüfungsorgans

Unsere Verantwortung ist es, aufgrund unserer Prüfung ein Prüfungsurteil über die Jahresrechnung abzugeben. Wir haben unsere Prüfung in Übereinstimmung mit den gesetzlichen Vorschriften und der Arbeitshilfe für Rechnungsprüfungsorgane (AH RPO, Ausgabe 2016) vorgenommen. Die Prüfung haben wir so zu planen und durchzuführen, dass wir hinreichende Sicherheit gewinnen, ob die Jahresrechnung frei von wesentlichen falschen Angaben ist.

Eine Prüfung beinhaltet die Durchführung von Prüfungshandlungen zur Erlangung von Prüfungsnachweisen für die in der Jahresrechnung enthaltenen Wertansätze und sonstigen Angaben. Die Auswahl der Prüfungshandlungen liegt im pflichtgemässen Ermessen des Prüfers. Dies schliesst eine Beurteilung der Risiken wesentlicher falscher Angaben in der Jahresrechnung als Folge von Verstössen oder Irrtümern ein. Bei der Beurteilung dieser Risiken berücksichtigt der Prüfer das interne Kontrollsystem, soweit es für die Aufstellung der Jahresrechnung von Bedeutung ist, um die den Umständen entsprechenden Prüfungshandlungen festzulegen, nicht aber um ein Prüfungsurteil über die Wirksamkeit des internen Kontrollsystems abzugeben.

Die Prüfung umfasst zudem die Beurteilung der Angemessenheit der angewandten Rechnungslegungsmethoden, der Plausibilität der vorgenommenen Schätzungen sowie eine Würdigung der Gesamtdarstellung der Jahresrechnung. Wir sind der Auffassung, dass die von uns erlangten Prüfungsnachweise eine ausreichende und angemessene Grundlage für unser Prüfungsurteil bilden.

Prüfungsurteil

Nach unserer Beurteilung entspricht die Jahresrechnung für das am 31. Dezember 2020 abgeschlossene Rechnungsjahr den kantonalen und kommunalen gesetzlichen Vorschriften.

Berichterstattung aufgrund weiterer gesetzlicher Vorschriften

Wir bestätigen, dass wir die Anforderungen an die Befähigung gemäss Art. 123 GV und die besonderen Voraussetzungen gemäss Art. 124 GV erfüllen und keine mit unserer Unabhängigkeit nicht vereinbare Sachverhalte vorliegen.

Wir beantragen, die Jahresrechnung per 31. Dezember 2020 mit Aktiven und Passiven von Fr. 23'507'336.92 und einem Ertragsüberschuss (Gesamthaushalt) von Fr. 902'754.83 zur Kenntnis zu nehmen.

Urtenen-Schönbühl, 22. April 2021

ROD Treuhand AG



Sascha Moser
Leitender Revisor



Beat Bühler

10 Genehmigung der Jahresrechnung / Antrag

Die Gemeindeversammlung vom 07. Juni 2021 hat die Jahresrechnung 2020 gemäss Antrag des Gemeinderates genehmigt.

Oberhofen, 07. Juni 2021

Einwohnergemeinde Oberhofen

Philippe Tobler
Gemeindepräsident

Saskia Niggli
Gemeindeschreiberin

11 Anhang

11.1 Regelwerk

11.1.1 Angewendetes Regelwerk

Der Rechnungsabschluss der Gemeinde Oberhofen ist in Übereinstimmung mit den geltenden kantonalen gesetzlichen Grundlagen erstellt worden.

Gemeindegesezt (GG, BSG 170.11)

Gemeindevorordnung (GV, BSG 170.111)

Direktionsvorordnung über den Finanzhaushalt der Gemeinden (FHDV, BSG 170.511)

Diese orientieren sich gemäss Art. 70 Absatz 1 GG am Harmonisierten Rechnungslegungsmodell (HRM2) für die Kantone und Gemeinden laut Handbuch der Konferenz der Kantonalen Finanzdirektoren. Die kantonalen Bestimmungen weichen in einzelnen Bereichen von den Empfehlungen des HRM2 ab. Das Amt für Gemeinden und Raumordnung stellt eine Auflistung dieser Ausnahmen zur Verfügung unter www.be.ch/gemeinden > Rubrik Gemeindefinanzen > HRM2 > Praxishilfen.

11.1.2 Bewertung Finanzvermögen

Vermögenswerte im Finanzvermögen werden bilanziert, wenn sie einen künftigen Nutzen erbringen und ihr Wert verlässlich ermittelt werden kann. Sie werden bei erstmaliger Bilanzierung zu Anschaffungs- bzw. Herstellungskosten bilanziert. Entstehen der Gemeinde keine Kosten, wird zum Verkehrswert zum Zeitpunkt des Zugangs bilanziert. Folgebewertungen erfolgen zum Verkehrswert am Bilanzstichtag, wobei eine systematische Neubewertung bei Liegenschaften mit Ausnahme von Baurechten mindestens alle fünf Jahre oder bei Änderung des amtlichen Werts, bei allen anderen Vermögenswerten jährlich erfolgt. Die Bilanzwerte sind bei eingetretenen dauerhaften Wertminderungen oder Verlusten sofort zu berichtigen.

Neubewertung Finanzvermögen

Das Finanzvermögen wurde gemäss Anhang 1 der GV bei Übergang auf HRM2 neu bewertet. Infolge allgemeiner Neubewertung der Grundstücke im Jahr 2020, wurden die Werte erneut überprüft und angepasst. Die Neubewertungsreserve beläuft sich per 31. Dezember 2020 auf CHF 1'425'697.00.

Bilanzkonto	Alter Buchwert CHF	Auf-/ Abwertung CHF	Neuer Buchwert CHF	Bewertungsmethode Anhang 1, GV	Letztmalige Bewertung
10700.01 Wertschriften	38'335.00	22'603.00 -320.00	60'618.00	Kurswert und teilweise Verzicht auf Aufwertung	per 31.12.2020
10800.00 Grundstücke nicht überbaut	143'473.00	118'859.00 -868.00	261'464.00	Amtlicher Wert x Faktor 1.4, Ziff. 1	Per 31.12.2020 in- folge allg. Neube- wertung der Grun- stücke
10800.01 Grundstücke nicht überbaut Baurechtbelastet Verkauf Korrektur Buchwert	1'304'084.00	0	1'304'084.00	Kapitalisierung Baurechtszins, Ziff. 6	Mit Einführung von HRM2 per 1.01.2016
10840.00 Grundstücke überbaut	3'429'603.45	653'646.00 -8'640.00	4'074'609.45	Amtlicher Wert X Faktor 1.4, Ziff. 1	per 31.12.2020
Total	4'915'495.45	785'920.00	5'700'775.45		

11.1.3 Bewertung Verwaltungsvermögen

Vermögenswerte im Verwaltungsvermögen werden bilanziert, wenn sie einen künftigen mehrjährigen öffentlichen Nutzen hervorbringen und ihr Wert verlässlich ermittelt werden kann. Sie werden zu Anschaffungs- bzw. Herstellungskosten nach der Nettomethode bilanziert und nach der definierten Nutzungsdauer linear abgeschrieben. Entstehen der Gemeinde keine Kosten, wird zum Verkehrswert zum Zeitpunkt des Zugangs bilanziert. Die Bilanzwerte sind bei eingetretenen dauerhaften Wertminderungen oder Verlusten sofort zu berichtigen. Die geltenden Anlagekategorien und Nutzungsdauern sind im Anhang 2 GV umschrieben.

11.1.4 Aktivierungsgrenzen

Allgemeiner Haushalt	CHF	50'000.00
Spezialfinanzierung Wasserversorgung	CHF	30'000.00
Spezialfinanzierung Wasserversorgung	CHF	30'000.00

Feuerwehr (analog Spezialfinanzierungen) CHF 30'000.00

Der Gemeinderat verfolgt bei der Anwendung eine konstante Praxis.

Anlässlich der Sitzung vom 11. Oktober 2017 hat der Gemeinderat die Aktivierungsgrenze für Investitionen sowohl im steuerfinanzierten Haushalt als auch in den Spezialfinanzierungen präzisiert.

Der Gemeinderat setzt sich zum Ziel, die Massnahmen aus der vorangehenden Legislaturperiode in der neuen Legislaturplanung 2018 – 2021 fortzusetzen und in die Wege zu leiten respektive umzusetzen. Dazu gehören die zahlreichen Planungen im Strassen- und Werkleitungsbereich (Wasser /Abwasser) sowie im Bereich der gemeindeeigenen Liegenschaften.

Diese Aufwendungen werden als Investition erachtet, sofern eine Ausführung aufgrund eines Verpflichtungskredits daraus erfolgt. Andernfalls ist der Planungskredit abzuschreiben.

11.1.5 Bestehendes Verwaltungsvermögen

Das bestehende Verwaltungsvermögen per 31. Dezember 2015 bei Übergang auf HRM2 wird linear über 10 Jahre abgeschrieben. Davon ausgenommen sind laut den Übergangsbestimmungen Art. T2-4 der GV vom 16. Dezember 1998 (BSG 170.111):

- Darlehen und Beteiligungen des Verwaltungsvermögens,
- Verwaltungsvermögen, das nach den Vorschriften der besonderen Gesetzgebung abzuschreiben ist,
- Investitionen für Anlagen im Bau und
- das Verwaltungsvermögen in den Bereichen Wasser und Abwasser

11.2 Grundlagen der Jahresrechnung

Als Grundlage für die Jahresrechnung 2020 dienen das Budget 2020 und die Vorjahresrechnung 2019.

	Budget 2020	Rechnung 2019
Gemeinderat	19. September 2019	26 März 2020
Bestätigungsbericht Rechnungsprüfungsorgan		08. April 2020
Gemeindeversammlung	18. November 2019	Publikation

11.3 Eigenkapitalnachweis

	Veränderungsnachweis		Reduktion (-) durch		Eigenkapital per 31.12.2020		
	CHF	Erhöhung (+) durch	CHF		CHF	CHF	
29 Eigenkapital	17'116'488		2'039'129		478'982	29 Eigenkapital	18'676'635
290 Verpflichtungen bzw. Vorschüsse g	5'437'101	Einlagen in SF EK	187'076	Entnahmen aus SF EK	155'235	290 Verpflichtungen bzw. Vorschüsse g	5'468'942
29001 SF Wasserversorgung	766'845	9010	0	9011	5'803	29001 SF Wasserversorgung	761'042
29002 SF Abwasserentsorgung	948'534	9010	106'988	9011	0	29002 SF Abwasserentsorgung	1'055'582
29003 SF Abfall	302'531	9010	12'854	9011	0	29003 SF Abfall	315'385
29006 SF Feuerwehr einseitig	97'265	3510	0	4510	583	29006 SF Feuerwehr einseitig	96'682
29007 SF Parkhaus / Parkplätze	1'089'128	9010	67'234	9011	0	29007 SF Parkhaus / Parkplätze	1'156'362
29005 SF Übertragung VV nach Afrt. 85a GV	2'232'738	3898	0	4898	148'849	29005 SF Übertragung VV nach Afrt. 85a GV	2'083'889
293 Vorfinanzierungen	8'042'344	Einlagen in Vorfinanzierungen EK	855'151	Entnahmen aus Vorfinanzierung	313'919	293 Vorfinanzierungen	8'583'576
29301 SF Wasserversorgung Werterhalt	1'712'473	3510	448'647	4510	138'958	29301 SF Wasserversorgung Werterhalt	2'022'162
29302 SF Abwasserentsorgung Werterhalt	2'420'950	3510	353'666	4510	89'897	29302 SF Abwasserentsorgung Werterhalt	2'684'719
29305 Verwaltungsvermögen WE	3'507'325	3893	0	4893	0	29305 Verwaltungsvermögen WE	3'507'325
29306 Finanzliegenschaften WE	163'055	3893	44'738	4893	57'661	29306 Finanzliegenschaften WE	150'132
29307 Grabunterhalt	238'541	3893	8'100	4893	27'403	29307 Grabunterhalt	219'238
294 Reserven	617'563	Einlagen	275'421	Entnahmen	0	294 Reserven	892'985
29400 Zusätzliche Abschreibungen	617'563	3894	275'421	4894	0	29400 Zusätzliche Abschreibungen	892'985
296 Neubewertungsreserve FV	1'435'525	Einlagen	0	Entnahmen	9'828	296 Neubewertungsreserve FV	1'425'697
29600 Neubewertungsreserve FV	1'404'377	3896	0	4896	9'508	29600 Neubewertungsreserve FV	1'394'869
29600 Neubewertungsreserve WS	31'148	3896	0	4896	320	29600 Neubewertungsreserve WS	30'828
29601 Schwankungsreserve	0	3896	0	4896	0	29601 Schwankungsreserve	0
298 Übriges Eigenkapital	0	3898	Einlagen übriges Eigenkapital	0	4898	Entnahmen übriges Eigenkapital	0
299 Bilanzüberschuss/-fehlbetrag	1'583'954	2990	Jahresergebnis Überschuss (+)/Defizit (-)	721'481	299	Bilanzüberschuss/-fehlbetrag	2'305'435

11.4 Rückstellungsspiegel

Rückstellungen

205 Kurzfristige Rückstellungen

Konto	Bezeichnung	Buchwert 01.01.2020	Veränderung			Buchwert 31.12.2020	Kommentar
			Bildung	Verwendung	Auflösung		
20500.00	kurzfristige Rückstellung Ferien/GLAZ	75'600.00			-45'600.00	30'000.00	Auflösung infolge div. Personalabgänge.

208 Langfristige Rückstellungen

Konto	Bezeichnung	Buchwert 01.01.2020	Veränderung			Buchwert 31.12.2020	Kommentar
			Bildung	Verwendung	Auflösung		
20810.00	Rückstellungen für langfristige Ansprüche des Personals	9'100.00			-9'100.00	0.00	Auflösung infolge Personalabgang.
20890.00	langfristige Rückstellungen für Steuerteilungen	1'503'700.00	0.00		-220'445.00	1'283'255.00	Minderbedarf gemäss Steuerteilungslisten.
20890.01	langfristige Rückstellungen für Lastenausgleich	556'370.00	1'818'171.00		-556'370.00	1'818'171.00	Periodengerechte Abgrenzung EL, Sozialhilfe.

Total kurzfristige Rückstellungen		75'600.00	0.00	0.00	-45'600.00	30'000.00	
Total langfristige Rückstellungen		2'069'170.00	1'818'171.00	0.00	-785'915.00	3'101'426.00	
Total Rückstellungen		2'144'770.00	1'818'171.00	0.00	-831'515.00	3'131'426.00	

11.5 Beteiligungsspiegel

Beteiligungen (im Sinne der öffentlichen Aufgabenerfüllung)											
Name, Sitz Rechtsform	Tätigkeitsgebiet	Nominalkapital (100%)	Eigentumsanteil	Stimmanteil - E: Exekutive - L: Legislative	Wesentliche Beteiligte	Buchwert per 31.12.	Anschaffungswert	Wesentliche Beteiligungen der Organisation	Rechnungslegungs- norm; Aussage zur Jahresrechnung	Zahlungsströme Berichtsjahr	Spezifische Risiken
Gemeindeeigene Unternehmen (Anstalten) gem. Art. 64 Abs. 1 Bst. b GG											
keine Gemeindeeigenen Unternehmen											
Öffentlich-rechtliche Organisationen der interkommunalen Zusammenarbeit (Gemeindeverbände, Anstalten etc.)*											
Thuner Amtsanzeiger, Thun, Verband	Herausgabe Anzeiger			1 Stimme bis 4'000 Einwohner	Einwohnergemeinden des Verwaltungskreises Thun					Ausschüttung Beiträge für bestimmte Zwecke	Schuldenüberschuss zulasten der Ein- wohnergemeinden nach Einwohnerzahl
Juristische Personen des Privatrechts*											
STI AG, Thun (Namenaktien)	Verkehrsbetriebe					CHF 37'100.00			OR		
Niederhornbahn AG	Bergbahn					CHF 392.00			OR		
BLS Lötschbergbahn AG	Bahnbetrieb					CHF 720.00			OR		
Brienzer Rothornbahn AG	Bergbahn					CHF 105.00			OR		
Sportzentrum Wichterheer AG, Oberhofen	Sportanlage			45.00%	Gemeinden Hilterfingen, Sigriswil, Oberhofen am Thunersee, Stadt Thun, Hilterfingen- Hünibach-Oberhofen- Tourismus, Helios Club Thun, Privatpersonen	CHF 472'781.00			OR		
Energie Oberhofen AG, Oberhofen	Energieversorgung			100.00%	Gemeinde Oberhofen am Thunersee	CHF 1'000'000.00			OR	Dividende	
Mitgliedschaften in einfachen Gesellschaften, Kollektiv- und Kommanditgesellschaften*											
Vertragliche Beziehungen zur Erfüllung von Gemeindeaufgaben*											
Regionaler Sozialdienst Oberhofen, Oberhofen, Verband	Führen des regionalen Sozialdienstes				Heiligenschwendli, Hilterfingen und Oberhofen am Thunersee			keine	HRM2	Betriebsbeitrag der nicht lastenausgleichsberechtigten Kosten (5799,3632.00)	nach Einwohnerzahlen und nach Verursacherprinzip (Fall) bzw. zu gleichen Teilen.
Schulverband Hilterfingen, Hilterfingen, Verband	Führen der Kindergärten, Schulen aller Stufen und Tagesschule				Heiligenschwendli, Hilterfingen und Oberhofen am Thunersee			keine	HRM2	Beträge an die Personalkosten NFV, Schulbetrieb- und Schulinfrastrukturkosten	Schulbetrieb nach Schülerzahl, Freizeitbetrieb nach Einwohnerzahl

11.6 Gewährleistungsspiegel

Gewährleistungsspiegel

Name, Sitz, Rechtsform	Eigentümer wesentliche Miteigentümer	Angaben zu den gesicherten Leistungen (Art, Betrag, Verfall, Zinsangaben usw.)	Zahlungsströme im Berichtsjahr	Spezifische zusätzliche Angaben
Privatrechtliche Unternehmen (nach OR/ZGB)				
BLS Schifffahrt AG, Thun		Defizitgarantie von max. CHF 2'640.00 für die Durchführung der Winterschifffahrt.		wurde nicht beansprucht
Kindertagesstätte Eichgüetli, Hünibach		Defizitgarantie		wurde nicht beansprucht
Sportzentrum Wichterheer AG, Oberhofen		Einfache Bürgschaft über max. CHF 450'000.00 als Sicherheit für ein Darlehen von CHF 1'000'000.00 bei der Schweiz. Eidgenossenschaft und beim Kanton Bern		wurde nicht beansprucht
Liegenschaften Finanzvermögen		Rückzahlungspflicht für Investition von CHF 250'000.00, jährliche Reduktion ab 1.07.2018		wurde nicht beansprucht
Öffentlich-rechtliche Unternehmen (nach Gemeindegesetz)				
Öffentlich-rechtliche Verträge				
PK Previs, Bern, Stiftung	Versicherte	Nachschusspflicht bei Unterdeckung gem. Art. 23 Versorgungsregelement mind. 50% des Sanierungsbetrags	Prämien	Deckungsgrad per 31.12.2019: 98.0%
Weitere Verpflichtungen (Altlasten, Leasing usw.)				
SHARP Electronics (Schweiz) AG		Leasingvertrag für Fotokopiergerät		Leasing, basierend auf einem Kopiervolumen von 6'000 Kopien pro Monat

11.7 Anlagespiegel

Gemeinde Oberhofen

Anlagespiegel
Finanzvermögen

2020

			108 Finanzvermögen Sachanlagen				
			1080	1084	1086	1087	1089
			Grundstücke unüberbaut	Gebäude Finanzvermögen	Mobilien des Finanz- vermögens	Anlagen im Bau Finanzvermögen	Übrige Sachanlagen FV
Anschaffungskosten	Anlagewert	01.01. 2020	1'447'557.00	3'429'603.45	0.00	0.00	0.00
	Zuwachs/ Zugänge	2020	117'991.00	645'006.00			
	Abgänge	2020					
	Umgliederungen	2020					
	Anlagewert	31.12. 2020	1'565'548.00	4'074'609.45	0.00	0.00	0.00
kumulierte Wertberichtigungen	Stand per	01.01. 2020					
	Wertminderungen	2020					
	Aufwertungen	2020					
	Umgliederungen	2020					
	Stand per	31.12. 2020	0.00	0.00	0.00	0.00	0.00
Buchwerte	Buchwert netto	31.12. 2020	1'565'548.00	4'074'609.45	0.00	0.00	0.00
	davon Anlagen in Leasing	31.12. 2020					
	Versicherungswerte	31.12. 2020					

			140 Sachanlagen Verwaltungsvermögen								
			1400	1401	1402	1403	1404	1405	1406	1407	1409
			Grundstücke unbebaut	Strassen/ Verkehrswege	Wasserbau	Tiefbauten übrige	Hochbauten	Waldungen/ Alpen	Mobilien	Anlagen im Bau	Übrige Sachanlagen* (ohne 14099)
Anschaffungskosten	Anlagewert	01.01. 2020	0.00	351'599.60	182'162.10	1'311'583.60	898'829.00	0.00	580'374.85	733'039.85	0.00
	Zuwachs/ Zugänge	2020	0.00	171'370.70	2'000.00	114'666.60	0.00	0.00	183'438.80	417'303.50	0.00
	Abgänge	2020	0.00	0.00		0.00	0.00	0.00	0.00	0.00	0.00
	Umgliederungen	2020		0.00	0.00	189'089.45	8'457.50		0.00		-227'585.85
	Anlagewert	31.12. 2020	0.00	522'970.30	184'162.10	1'615'339.65	907'286.50	0.00	763'813.65	922'757.50	0.00
kumulierte ordentliche Abschreibungen	Stand per	01.01. 2020	0.00	-28'309.85	-5'179.20	-28'447.45	-80'376.20	0.00	-119'723.40	0.00	0.00
	Planmässige Abschreibungen	2020	0.00	13'114.40	3'664.90	26'928.55	35'956.60	0.00	61'958.75	0.00	0.00
	Ausserplanmässig e Abschreibungen	2020									
	Wertkorrekturen	2020									
	Stand per	31.12. 2020	0.00	-41'424.25	-8'844.10	-55'376.00	-116'332.80	0.00	-181'682.15	0.00	0.00
Buchwerte	Buchwert netto	31.12. 2020	0.00	481'546.05	175'318.00	1'559'963.65	790'953.70	0.00	582'131.50	922'757.50	0.00
	davon Anlagen in Leasing	31.12. 2020									
	versicherungswert	31.12. 2020									

* darin nicht enthalten ist das bestehende VV bei Einführung von HRM2:

	Konto	01.01.2020	Kumulierte Wert- berichtigungen	Saldo per 31.12.2020
Allgemeiner Haushalt, Tiefbauten	14099.00	1'106'209.70	553'105.00	553'104.70
Allgemeiner Haushalt, Friedhof	14099.01	55'037.10	27'518.50	27'518.60
Allgemeiner Haushalt, Hochbauten	14099.02	607'176.20	303'588.00	303'588.20
Total		1'768'423.00	884'211.50	884'211.50

			142 Immaterielle Anlagen VV			144 Darlehen VV	145 Beteiligungen VV	146 Investitionsbeiträge VV
			1420	1427	1421 & 1429	1441-1447	1452-1456	1460-1469
			Informatik	Immat. Anlagen in Realisierung	übrige immaterielle Anlagen	Darlehen	Beteiligungen	Investitionen
Anschaffungskosten	Anlagewert	01.01. 2020	0.00	117'837.80	295'475.95	0.00	1'537'419.00	1'174'543.45
	Zuwachs/ Zugänge	2020	0.00	14'827.05	0.00	0.00	0.00	28'794.30
	Abgänge	2020	0.00	0.00	0.00	0.00	0.00	0.00
	Umgliederungen	2020			30'038.90			
	Anlagewert	31.12. 2020	0.00	132'664.85	325'514.85	0.00	1'537'419.00	1'203'337.75
kumulierte ordentliche Abschreibungen	Stand per	01.01. 2020	0.00	0.00	-111'401.75	0.00	-85'960.05	-138'310.35
	Planmässige Abschreibungen	2020	0.00	0.00	-43'172.75			-46'474.75
	Ausserplanmässige Abschreibungen	2020			-24'031.10			
	Wertkorrekturen	2020					-21'490.05	
	Stand per	31.12. 2020	0.00	0.00	-178'605.60	0.00	-107'450.10	-184'785.10
Buchwerte	Buchwert netto	31.12. 2020	0.00	132'664.85	146'909.25	0.00	1'429'968.90	1'018'552.65
	davon Anlagen in Leasing	31.12. 2020						
	Versicherungswerte	31.12. 2020						

11.8 Kreditkontrolle

11.8.1 Verpflichtungskreditkontrolle für Investitionen

Einwohnergemeinde Oberhofen														
VERPFLICHTUNGSKREDITKONTROLLE per 31. Dezember 2020														
FIBU-Konto-Nr.	Kreditbeschluss				Objektbezeichnung	Kreditkontrolle								Abrechnungsdatum
	Bew. Datum	Bew. Organ	Kreditsumme Brutto	Netto eskl. MWST		Kummulierte Ausgaben 01.01.20	Investitionsausgaben 2020	Vorst. MWST 2020	Kummulierte Ausgaben 31.12.20	Kummulierte Einnahmen 01.01.20	Investitions-einnahmen 2020	Kummulierte Einnahmen 31.12.20	Saldo eskl. MWST (+) Restkredit (-) Kreditübertretung	
0					Allgemeine Verwaltung									
0290.5040.02	09.08.17	GR	93'000		Schoren 1; Sanierung Gebäudeteile	8'457.50	0.00		8'457.50	0.00		0.00	84'542.50	05.08.20
0290.5040.04	09.08.17	GR	9'500		Schoren 1; Planung Baubegleitung Honorar	0.00	0.00		0.00	0.00		0.00	9'500.00	
0290.5040.03	09.08.17	GR	6'000		Schoren 1; Erarbeitung Vorprojekt Honorar	0.00	0.00		0.00	0.00		0.00	6'000.00	
0291.5040.03	17.05.17 11.10.17	GR	7'000		Halle am Riderbach, Energieimpuls AG, Energetische Grobanalyse	0.00	0.00		0.00	0.00		0.00	7'000.00	
1					Öffentliche Ordnung und Sicherheit, Verteidigung									
2					Bildung									
2170.5040.01	23.11.15	GV	550'000 183'333		- SVH, Kredit für Gesamtleistungswettbewerb 1/3 Anteil Oberhofen	248'398.80	0.00		248'398.80	11'296.80		11'296.80	-53'769.00	23.04.20
2170.5040.02	25.11.18	Urne	29'000'000 10'150'000		Erweiterung Schulanlage Friedbühl 1/3 Anteil Oberhofen	565'507.55	195'467.00		760'974.55	0.00		0.00	9'389'025.45	
3					Kultur, Sport und Freizeit, Kirche									
3410.5040.00	01.03.17	GR	16'200		Strandbad; Honorar Architekt, Detailplanung	21'187.60	0.00		21'187.60	0.00		0.00	-4'987.60	25.03.20
	20.11.17	GV	450'000		Strandbad, Sanierungen und Erneuerung Ufermauer	470'204.60	0.00		470'204.60	0.00		0.00	-20'204.60	23.04.20
3410.5040.00			250'000		Strandbad, Sanierungen	316'772.75	0.00		316'772.75	0.00		0.00	-66'772.75	
3410.5020.00			200'000		Strandbad, Erneuerung Ufermauer	153'431.85	0.00		153'431.85	0.00		0.00	46'568.15	
3410.5020.01	22.01.21	GR	15'000		Sanierung Ufermauern Los 3+4	0.00	12'306.45		12'306.45	0.00		0.00	2'693.55	
3420.5010.01	31.10.18	GR	65'000		Seeplatz, Fällung und Ersatz von 4 Platanen	3'953.15	51'789.80		55'742.95	0.00		0.00	9'257.05	

Einwohnergemeinde Oberhofen														
VERPFLICHTUNGSKREDITKONTROLLE per 31. Dezember 2020														
FIBU-Konto-Nr.	Kreditbeschluss				Objektbezeichnung	Kreditkontrolle								Abrechnungsdatum
	Bew. Datum	Bew. rgan	Kreditsumme Brutto	Netto eskl. MWST		Kummulierte Ausgaben 01.01.20	Investitionsausgaben 2020	Vorst. MWST 2020	Kummulierte Ausgaben 31.12.20	Kummulierte Einnahmen 01.01.20	Investitions-einnahmen 2020	Kummulierte Einnahmen 31.12.20	Saldo eskl. MWST (-) Restkredit (-) Kreditüber-tretung	
6					Verkehr und Nachrichtenübermittlung									
620.501.43	18.04.12	GR	12'000		Aeschlenstrasse, Verbreiterung (Projektierung)	8'715.80	0.00		8'715.80	0.00		0.00	3'284.20	22.04.20
620.501.43	12.09.14	GR	3'100		Aeschlenstrasse, Verbreiterung (Projektierung)	0.00	0.00		0.00	0.00		0.00	3'100.00	22.04.20
6150.5010.00	18.11.15	GR	5'000		Aeschlenstrasse, Verbreiterung (Projektierung)	4'932.20	0.00		4'932.20	0.00		0.00	67.80	22.04.20
6150.5010.00	01.02.17	GR	11'000		Aeschlenstrasse, Verbreiterung (Vorprojekt)	16'911.90	0.00		16'911.90	0.00		0.00	-5'911.90	22.04.20
6150.5010.00	02.09.19	GV	800'000		Aeschlenstrasse, Sanierung und örtl. Verbreiterun	0.00	11'392.85		11'392.85	0.00		0.00	788'607.15	
6150.5010.10	27.02.19	GR	25'000		Erarbeitung Konzept Werterhalt Strassen	0.00	0.00		0.00	0.00		0.00	25'000.00	
6150.5010.09	23.01.19	GR	12'000		Aebnit-/Schneckenbühl-/Sonnenbühlstr., Erarbeitung Bauprojekt und Bedarfsanalyse	30'038.90	0.00		30'038.90	0.00		0.00	-18'038.90	
7101.5031.15	23.01.19	GR	6'000		Aebnit-/Schneckenbühl-/Sonnenbühlstr., Erarbeitung Bauprojekt und Bedarfsanalyse	1'141.60	0.00		1'141.60	0.00		0.00	4'858.40	
7201.5032.11	23.01.19	GR	27'000		Aebnit-/Schneckenbühl-/Sonnenbühlstr., Erarbeitung Bauprojekt und Bedarfsanalyse	18'604.15	0.00		18'604.15	0.00		0.00	8'395.85	
6150.5010.07	06.06.18	GR	60'432	57'506	Sanierungsprojekt Schulthesserstrasse									
7101.5031.09	08.08.18	GR	19'505	19'505	Strassensanierung	10'403.40	0.00		10'403.40	0.00		0.00	9'101.60	
7201.5032.01			19'585	18'185	Wasserleitung	9'950.90	0.00		9'950.90	0.00		0.00	9'634.10	
			21'342	19'816	Abwasserleitung	11'000.90	0.00		11'000.90	0.00		0.00	10'341.10	
6150.5010.07	13.05.19	GV	357'000	337'503	Sanierungsprojekt Schulthesserstrasse, Saubерwasserleitung und Strassensanierung									
7101.5031.09	13.05.19		84'300	84'300	Strassensanierung	79'360.25	40'430.70		119'790.95	0.00		0.00	-35'490.95	
7201.5032.01	13.05.19		177'400	164'717	Wasserleitung	133'209.85	51'069.40		184'279.25	0.00		0.00	-19'562.44	
	13.05.19		95'300	88'487	Abwasserleitung	77'919.90	1'152.90		79'072.80	0.00		0.00	9'413.74	
7101.5031.12	06.06.18	GR	44'016	40'869	Riderweg, Werkleitungersatz									
7201.5032.10	08.08.18	GR	30'157	28'001	Wasserleitung	13'804.55	0.00		13'804.55	0.00		0.00	14'196.38	
	13.03.19	GR	13'859	12'868	Abwasserleitung	12'495.65	0.00		12'495.65	0.00		0.00	372.50	
6150.5010.12	13.05.19	GV	264'250	248'014	Riderweg, Werkleitungersatz									
7101.5031.12	13.05.19		37'160	37'160	Strassensanierung	6'014.60	36'641.85		42'656.45	0.00		0.00	-5'496.45	
7201.5032.10	13.05.19		108'350	100'604	Wasserleitung	38'812.50	0.00		38'812.50	0.00		0.00	61'791.03	
	13.05.19		118'740	110'251	Abwasserleitung	36'604.15	62'444.30		99'048.45	0.00		0.00	11'202.25	
6150.5010.16	24.06.20	GR	45'200	42'882	Friedbühlweg Süd + Ringschluss Phase 3 und 4	0.00	7'547.90		7'547.90	0.00		0.00	37'652.10	
7101.5031.18	24.06.20		12'775	12'775	Strassensanierung	0.00	7'349.00		7'349.00	0.00		0.00	5'426.00	
7201.5032.18	24.06.20		28'110	26'100	Wasserleitung	0.00	171.05		171.05	0.00		0.00	25'929.23	
	24.06.20		4'315	4'006	Abwasserleitung	0.00	27.85		27.85	0.00		0.00	3'978.65	
6150.5060.01	11.12.19	GR	154'000		Beschaffung Kehrmaschine Urban-Sweeper S2	0.00	139'020.50		139'020.50	0.00	18'000.00	18'000.00	14'979.50	
6150.5010.13	11.12.19	GR	107'058		Wendelsee, Umgestaltung Seeufer	12'444.75	101'156.00		113'600.75	0.00		0.00	-6'542.95	

Einwohnergemeinde Oberhofen														
VERPFLICHTUNGSKREDITKONTROLLE per 31. Dezember 2020														
FIBU-Konto-Nr.	Kreditabschluss				Objektbezeichnung	Kreditkontrolle								Abrechnungsdatum
	Bew. Datum	Bew. rgan	Kreditsumme Brutto	Netto ezkl. MWST		Kummulierte Ausgaben	Investitionsausgaben	Vorst. MWST	Kummulierte Ausgaben	Kummulierte Einnahmen	Investitions-einnahmen	Kummulierte Einnahmen	Saldo ezkl. MWST	
						01.01.20	2020	2020	31.12.20	01.01.20	2020	31.12.20	(+) Restkredit (-) Kreditüber-tretung	
6150.5010.14	25.03.20	GR	100'000		Alter Oberländerweg, Böschungssicherung u. Dec	0.00	94'298.15		94'298.15	0.00		0.00	5'701.85	
6150.5060.02	05.08.20	GR	85'213		Toyota LandCruiser 2.8 TD Comfort	0.00	0.00		0.00	0.00		0.00	85'212.90	
6155.5060.03	26.08.20	GR	60'526		Ersatz Parkuhren	0.00	64'418.30		64'418.30	0.00	2'000.00	2'000.00	-3'892.80	
7					Umweltschutz und Raumordnung									
7101.5031.13	12.12.18	GR	15'000		Reservoir Burghalden, Erarbeitung Bauprojekt	11'894.25	0.00		11'894.25	0.00		0.00	3'105.75	
7101.5031.14	12.12.18	GR	8'000		Reservoir Sackwald, Erarbeitung Bauprojekt	0.00	0.00		0.00	0.00		0.00	8'000.00	
7101.5031.07	12.12.18	GR	8'500		Verlängerung Hydrantenleitung alter Oberländerweg, Erarbeitung Bauprojekt	0.00	0.00		0.00	0.00		0.00	8'500.00	
7101.5031.07	26.06.19	GR	116'320	108'004	Verlängerung Hydrantenleitung alter Oberländerweg, Bauprojekt	0.00	0.00		0.00	0.00		0.00	116'320.00	
7101.5031.16	03.09.18	GV	600'000		Übernahme WVGO	588'308.30	0.00		588'308.30	0.00	0.00	0.00	11'691.70	
7101.5031.17	05.08.20	GR	49'000		Erschliessung Längenschachen 12-16 über ARA Ländte-Hüse	0.00	0.00		0.00	0.00		0.00	49'000.00	
7201.5032.04	04.04.18	GR	2'000	1'857	Neubau Regenüberlaufbecken (vormals Hangleitung)									
7201.5032.04	12.12.18	GR	18'000		Hangleitung, Durchführung Submissionsverfahren Ingeieurleistungen									
7201.5032.04	12.12.18	GR	18'000		Neubau Regenüberlaufbecken, Anteil Bauingenieurleistungen									
7201.5032.04	20.11.19	GR	168'000		Neubau Regenüberlaufbecken, Kostenanteil	4'183.60	63'095.50		67'279.10	0.00	25'452.00	25'452.00	100'720.90	
7201.5032.12	23.01.19	GR	45'000		Pumpwerk Längenschachen, Ersatz Vakuumpumpen	41'176.30	0.00		41'176.30	0.00		0.00	3'823.70	25.03.20
7201.5292.00	23.01.19	GR	3'000		GEP-Nachführung; Durchführung Bauingenieur-Submission	0.00	0.00		0.00	0.00		0.00	3'000.00	
7201.5292.00	18.11.19	GV	270'000	250'696	GEP-Nachführung	0.00	7'265.00		7'265.00	0.00		0.00	262'735.00	
7201.5032.13	03.04.19	GR	50'000		Bushaltestelle Kirche, Sanierung Werkleitung	0.00	0.00		0.00	0.00		0.00	50'000.00	
740.501.02			250'000		- Grabräumung	8'596.50	0.00		8'596.50	0.00		0.00	241'403.50	
7410.5020.04	25.04.18	GR	120'000		Chumbbächli, Instandsetzung Bachverbauung	110'997.40	2'000.00		112'997.40	82'267.15		82'267.15	7'002.60	25.03.20
750.501.05	13.01.10	GR	191'000		Hochwasserschutzmassnahmen Riderbach	187'987.80	0.00		187'987.80	0.00		0.00	3'012.20	
750.501.05	07.08.13	GR	50'000		- Hochwasserschutzmassnahmen Riderbach	43'195.05	0.00		43'195.05	0.00		0.00	6'804.95	
750.501.05	07.08.13	GR	123'000		Riderbach und Zuflüsse, NK Projektierungsk.	111'371.35	0.00		111'371.35	0.00		0.00	11'628.65	
7410.5020.00	27.04.16	GR	18'000		Riderbach und Zuflüsse, NK Projektierungsk.	33'421.40	0.00		33'421.40	0.00		0.00	-15'421.40	

Einwohnergemeinde Oberhofen														
VERPFLICHTUNGSKREDITKONTROLLE per 31. Dezember 2020														
FIBU-Konto-Nr.	Kreditbeschluss				Objektbezeichnung	Kreditkontrolle								Abrechnungsdatum
	Bew. Datum	Bew. rgan	Kreditsumme Brutto	Netto exkl. MWST		Kummulierte Ausgaben exkl. MWST 01.01.20	Investitionsausgaben exkl. MWST 2020	Vorst. MWST 2020	Kummulierte Ausgaben exkl. MWST 31.12.20	Kummulierte Einnahmen exkl. MWST 01.01.20	Investitions-einnahmen exkl. MWST 2020	Kummulierte Einnahmen exkl. MWST 31.12.20	Saldo exkl. MWST (+) Restkredit (-) Kreditüber-tretung	
7710.5030.01	14.05.18	GV	380'000		Neugestaltung Friedhofanlage	362'637.75	0.00		362'637.75	228'461.80	0.00	228'461.80	17'362.25	23.04.20
7900.5290.00	20.01.16	GR	67'000		- Planungsarbeiten Überarbeitung UeO Chabis-Chopf	66'396.60	0.00		66'396.60	0.00		0.00	603.40	
7900.5290.00	23.11.16	GR	15'000		Verkehrsgutachten UeO Chabis-Chopf	0.00	0.00		0.00	0.00		0.00	15'000.00	
7900.5290.00	08.08.18	GR	7'000		Revision UeO Chabis-Chopf, Ausarbeitung Vertrag, Honorar	7'338.75	0.00		7'338.75	0.00		0.00	-338.75	
7900.5290.00	03.04.19	GR	36'000		UeO Chabis-Chopf, weiteres Planungsverfahren	7'797.30	0.00		7'797.30	0.00		0.00	28'202.70	
7900.5290.01	06.06.18	GR	50'000		Umsetzung BMBV und Teilrevision baurechtliche Grundordnung	32'382.05	7'562.05		39'944.10	0.00		0.00	10'055.90	
7900.5290.02	27.02.19	GR	33'000		Überarbeitung Verkehrsrichtplanung	3'923.10	0.00		3'923.10	0.00		0.00	29'076.90	
9					Finanzen und Steuern									
					Total Investitionsausgaben/-einnahmen 2020		949'058.65					45'452.00		
7201.5620.00					ARA Thunersee Genehmigung durch DV, deshalb nicht aufgeführt		28'794.30							

VERPFLICHTUNGSKREDITKONTROLLE per 31. Dezember 2020 / **Finanzvermögen**

FIBU-Konto-Nr.	Kreditbeschluss				Objektbezeichnung	Kreditkontrolle								Abrechnungsdatum
	Bew. Datum	Bew. rgan	Kreditsumme Brutto	Netto exkl. MWST		Kummulierte Ausgaben exkl. MWST 01.01.20	Investitionsausgaben exkl. MWST 2020	Kummulierte Ausgaben exkl. MWST 31.12.20	Kummulierte Einnahmen exkl. MWST 01.01.20	Investitions-einnahmen exkl. MWST 2020	Kummulierte Einnahmen exkl. MWST 31.12.20	Saldo exkl. MWST (+) Restkredit (-) Kreditüber-tretung		
10840.00	14.12.16	GR	150'000		- Alpenstrasse 7, Investitionsbeitrag Sanierung	164'819.50	0.00		164'819.50	14'819.50	0.00	14'819.50	0.00	
10840.00	28.06.17	GR	78'000		Liegenschaft Turmhaus; Projektierungskredit	8'640.00	0.00		8'640.00	0.00		0.00	69'360.00	

11.8.2 Nachkredite

Einwohnergemeinde Oberhofen

NACHKREDITTABELLE 2020

In der Liste sind Beträge von über Fr. 3'000.00 enthalten

Konto	Bezeichnung	Budget	Rechnung	Überschreitung	gebunden	Nachkredit		beantragter Kredit	Datum	Begründung
						Kompetenz GR	Kompetenz GV			
	Total	2'745'800	4'526'300	1'780'500	1'561'350	219'150	0	1'796'073		
0	Allgemeine Verwaltung									
0220	Allgemeine Dienste									
0220.3090.00	Aus- und Weiterbildung des Personals	14'400	19'051	4'651		4'651		4'651	26.02.20	Übernahme Weiterbildungskosten
0220.3091.00	Personalwerbung	6'000	32'621	26'621	26'621			10'000	26.06.20	Rekrutierungsverfahren und Inseratekosten Leitung Bau
								16'621	21.04.21	Gemeindeschreiberei, Finanzverwaltung und Sachbearbeitung. Nachkredit 26.06.20 CHF 10'000.00. Nachkredit 21.04.21 CHF 16'621.00.
0220.3110.00	Anschaffung Büromöbel, Büromaschinen und -geräte	6'300	38'767	32'467		32'467		32'467	22.04.201 4.08.20 18.11.20	Anschaffung Smartborards. Anschaffung Büromöbiliar Bauverwaltung, Anschaffung Archivregale.
0220.3113.00	Anschaffung Hardware	0	15'485	15'485		15'485		14'000	22.04.20	Anschaffung neues Zeiterfassungssystem. Beschluss GR 22.04.20 CHF 14'000.00. Nachkredit 21.04.21 CHF 1'485.00.
								1'485	21.04.21	
0220.3130.00	Dienstleistungen Dritter	92'200	136'483	44'283	44'283			6'000	22.04.20 21.04.21	Zusätzliche Lizenzen Software, Mehrkosten für Schulung Software infolge Personalwechsel und Unterstützung. Nachkredit GR CHF 6'060.00 22.04.20 für zusätzliche Lizenzen.
0220.3132.00	Honorare externe Berater, Gutachter, Fachexperten etc.	8'000	334'653	326'653	326'653			38'283	11.12.19	Restkredit unter GR Beschluss 11.12.19
								6'000	11.12.19	Federas Prüfung Geschäftsleitungsmodell
								130'000	11.12.19	Interimslösung Geschäftsleitung durch Federas
								45'000	11.12.19	Bearbeitung Tiefbauprojekte durch Beutler Bauplanung GmbH
								58'000	11.12.19	Bearbeitung Bauplanungsprojekte durch IC Infraconsult AG
								14'500	11.12.19	Begleitung SB Baubewilligungsverfahren durch Luginbühl Bausupport
								21'500	11.12.19	Begleitung und Coaching Finanzverwaltung durch ROD
								97'812	19.05.20	Begleitung und Coaching Finanzverwaltung durch ROD

NACHKREDITTABELLE 2020

In der Liste sind Beträge von über Fr. 3'000.00 enthalten

Konto	Bezeichnung	Budget	Rechnung	Über- schreitung	Nachkredit			Datum	Begründung	
					gebunden	Kompe- tenz GR	Kompe- tenz GV			beantrag- ter Kredit
0220.3170.02	Reisekosten + Spesen Behörden + Komm.	0	10'368	10'368	10'368			10'368	21.04.21	Spesen und Reisekosten Federas Geschäftsleitung ad interim. Teilkosten unter Nachkredit GR 11.12.19 enthalten.
0290	Verwaltungsliegenschaft Schoren 1									
0290.3144.00	Baulicher Unterhalt Hochbauten, Gebäude	35'100	47'324	12'224		12'224		23'000	05.08.20	Sanierung Büro EG Bau/Finanzen. Kredit durch BV genehmigt.
0290.3910.00	Interne Verrechnung von Dienstleistungen	500	5'692	5'192	5'192			5'192	21.04.21	Mehraufwand Wegmeister für Liegenschaft Schössli. Schalturnebau, Räumung Estrich, Velounterstand, Mobililar umstellen.
0291	Verwaltungsliegenschaft Halle am Riderbach									
0291.3101.00	Betriebs- und Verbrauchsmaterial	1'500	5'218	3'718		3'718		3'718	07.10.20	Erhöhter Materialbedarf infolge Betriebswechsel.
0291.3111.00	Anschaffung Maschinen, Geräte und Fahrzeuge	0	29'587	29'587		29'587		14'587	07.10.20	GRB Ersatz Spül- und Kaffeemaschine.
								15'000	21.04.21	Übernahme Mobililar von Pächter infolge Auflösung Pacht.
0291.3130.00	Dienstleistungen Dritter	2'000	12'639	10'639		10'639		10'639	21.04.21	Mehraufwand für Reinigung und div. Arbeiten Betriebsübergabe Halle Riderbach.
0291.3132.00	Honorare externe Berater, Gutachter, Fachexperten	0	7'539	7'539		7'539		7'539	21.04.21	Energieimpuls, energetische Gebäudeanalyse. Kein Folgeprojekt. Kredit in Vorjahr bewilligt.
0291.3140.00	Baulicher Unterhalt an Grundstücken	0	17'651	17'651		17'651		19'991	27.04.20	Sanierung Tröge und Rabatte Halle Riderbach.
0291.3144.00	Baulicher Unterhalt Hochbauten, Gebäude	10'500	89'603	79'103	79'103			62'955	24.06.20	Unterhalt Entwässerung und Vorplatz. Ersatz Parkett Halle, Reparatur Aussentüre. Aussensitzplatz.
0291.3151.00	Unterhalt Apparate, Maschinen, Geräte, Maschinen, Fz	4'000	8'627	4'627		4'627		16'149	21.04.21	Sanierung Eingangsbereich, Schutzgeländer.
								4'400	07.10.20	Rep. Tische Nachkredit Bau CHF 4'399.55.
								227	21.04.21	Zu tief budgetiert. Erhöhter Unterhaltsbedarf.
1	Öffentliche Ordnung und Sicherheit, Verteidigung									
1400	Allgemeines Rechtswesen									
1400.3130.02	Staatsgebühren Fremdenpolizei, Passationen	8'200	11'254	3'054	3'054			3'054	21.04.21	Zu tief budgetiert.
1400.3132.00	Honorare externe Berater, Gutachter, Fachexperten etc.	10'000	21'360	11'360	11'360			11'360	21.04.21	Prüfung Bauvorhaben durch Fachgremien. Zu tief budgetiert.

NACHKREDITTABELLE 2020

In der Liste sind Beträge von über Fr. 3'000.00 enthalten

Konto	Bezeichnung	Budget	Rechnung	Über- schreitung	Über- gebunden	Nachkredit		beantrag- ter Kredit	Datum	Begründung
						Kompe- tenz GR	Kompe- tenz GV			
1400.3132.01	Nachtrag Katasterpläne	10'500	15'273	4'773	4'773			4'773	21.04.21	Mehraufwand Grenzrekonstruktionen Riderweg und Schulthesserstrasse sowie amtliche Vermessung.
1500 1500.3119.00	Feuerwehr Anschaffung übrige nicht aktivierbare Anlagen	28'000	31'504	3'504	3'504			3'504	21.04.21	Mehraufwand Anschaffung Brandschutzkleider und Arbeitskleider.
2 2110 2110.3612.03	Bildung Kindergarten Beiträge Schulverband, Liegenschaften	0	5'440	5'440	5'440			5'440	21.04.21	Infrastrukturkosten an Schulverband gestützt auf die Schülerzahlen. In den Vorjahren unter Betriebsbeitrag gebucht.
217 2170.3144.00	Schulliegenschaften Baulicher Unterhalt Hochbauten, Gebäude	8'300	11'677	3'377	3'377			2'000	01.07.20	Reparatur Treppenstufe Schulhaus Seeplatz. Nachkredit BV
2170.3320.91	Planm. Abschreibungen übrige immat. Anlagen (neu)	19'700	24'485	4'785	4'785			4'785	21.04.21	Zu tief budgetiert. Abschreibung Planungskredit Schulraumplanung.
3 3420 3420.3144.00	Kultur, Sport und Freizeit, Kirche Freizeit Baulicher Unterhalt Hochbauten, Gebäude	5'000	9'923	4'923	4'923			4'923	21.04.21	Sicherheitsmassnahmen Spielplätze.
3420.3910.00	Interne Verrechnung von Dienstleistungen	5'000	15'530	10'530	10'530			10'530	21.04.21	Mehraufwand Wegmeister. Anpassung Spielplätze an Sicherheitsbestimmungen.
5 5320 5320.3631.00	Soziale Sicherheit Ergänzungsleistungen AHV/IV Beiträge an Kantone und Konkordate	573'300	580'617	7'317	7'317			7'317	21.04.21	Höherer Pro-Kopf-Beitrag als budgetiert
5451 5451.3632.00	Kinderkrippen und Kinderhorte Beiträge an Gemeinden und Gemeindeverbände	33'400	173'752	140'352	140'352			140'352	21.04.21	Betreuungsgutscheinsystem Kita. Beitrag an Regionalen Sozialdienst Oberhofen. Aufwand brutto verbucht (Budget netto). Anteil Kanton ca. 71% unter Entschädigungen vom Kanton. Restkostenanteil 2019 ebenfalls berücksichtigt.
5799 5799.3632.00	Lastenausgleich Sozialhilfe Beiträge an Gemeinden und Gemeindeverbände	129'300	132'367	3'067	3'067			3'067	21.04.21	Anteil Beitrag Regionaler Sozialdienst Oberhofen. Zu tief budgetiert.

NACHKREDITTABELLE 2020

In der Liste sind Beträge von über Fr. 3'000.00 enthalten

Konto	Bezeichnung	Budget	Rechnung	Über- schreitung	gebunden	Nachkredit			Datum	Begründung
						Kompe- tenz GR	Kompe- tenz GV	beantrag- ter Kredit		
6	Verkehr und Nachrichtenübermittlung									
6150	Gemeindestrassen									
6150.3010.00	Löhne Verwaltungs- und Betriebspersonal	268'000	309'673	41'673	41'673			14'220	26.02.20	GR-Beschluss Überbrückungsrente.
								27'453	21.04.21	Personalwechsel Werkhof.
6150.3052.00	AG-Beiträge an Pensionskasse	16'000	24'023	8'023	8'023			8'023	21.04.21	Höherer Lohnaufwand verursacht höhere Sozialversicherungsbeiträge. Zu tief budgetiert.
6150.3111.01	Anschaffung Signalisation	5'000	14'104	9'104	9'104			9'104	21.04.21	Pfosten und Poller sowie Strassenmarkierungen Schulwegsicherung. Schilder Zubringer Allmend. Zu tief budgetiert.
6150.3134.00	Sachversicherungsprämien	6'100	9'155	3'055	3'055			3'055	21.04.21	Zu tief budgetiert. Im Vorjahr falsch verbucht.
6150.3141.00	Unterhalt Strassen, Verkehrswege	147'300	168'327	21'027	21'027			21'027	21.04.21	Mehraufwand durch Belagsarbeiten Rossweid, Niesenstrasse. Ersatz Stützmauern Rossweid und Länggass.
6150.3144.00	Baulicher Unterhalt Hochbauten, Gebäude	4'400	34'555	30'155		30'155		30'155	21.04.21	Kredit Ressort Bau 28.02.20 CHF 25'000.00 für die Erstellung eines Büros im Werkhof.
6150.3300.40	Planmässige Abschreibungen übrige immat. Anlagen	0	6'008	6'008	6'008			6'008	21.04.21	Abschreibung Verkehrsmassnahmen Aebnit-, Schneckenbühlstrasse.
6150.3321.90	Ausserplanmässige Abschreibungen immat. Anlagen	0	24'031	24'031	24'031			24'031	21.04.21	Ausserplanmässige Abschreibung Planung Verkehrsmassnahmen Aebnit-, Schneckenbühlstrasse. Folgeprojekt wurde durch GV abgelehnt.
6155	Parkhaus/Parkplätze									
6155.3300.61	Planmässige Abschreibungen Mobilien	0	6'242	6'242	6'242			6'242	21.04.21	Abschreibung Anschaffung Ersatz Parkuhren.
6290	Öffentlicher Verkehr									
6290.3144.00	Baulicher Unterhalt Hochbauten, Gebäude	1'500	43'576	42'076		42'076		42'076	21.04.21	Kredit Bau CHF 20'000.00 vom 07.08.20 für die Versetzung Unterstand Bushaltestelle Kirche. Zusätzliche Unterhaltsarbeiten neuer Unterstand.

NACHKREDITTABELLE 2020

In der Liste sind Beträge von über Fr. 3'000.00 enthalten

Konto	Bezeichnung	Budget	Rechnung	Über- schreitung	Nachkredit				Datum	Begründung
					gebunden	Kompe- tenz GR	Kompe- tenz GV	beantrag- ter Kredit		
6291	Gemeindeanteil Öffentlicher Verkehr									
6291.3130.00	Dienstleistungen Dritter	0	4'272	4'272		4'272		6'576	22.01.20	GRB Weiterführung Projekt Einkaufsbus Bloch
7	Umweltschutz und Raumordnung									
7101	Wasserversorgung (Gemeindebetrieb)									
7101.3010.00	Löhne Verwaltungs- und Betriebspersonal	0	5'450	5'450	5'450			5'450		Pikettenschädigung Brunnenmeister Wasserversorgung. Nicht budgetiert.
7101.3120.02	Wasserankauf	0	13'937	13'937	13'937			13'937	21.04.21	Wasserankauf EG Sigriswil für Oertli. Rückerstattung unter Benützungsgebühren.
7101.3143.00	Unterhalt übrige Tiefbauten Wasser	58'000	109'258	51'258	51'258			51'258	21.04.21	Drei Leitungsbrüche Aebnitstrasse.
7101.3143.02	Unterhalt Tiefbauten/Pumpwerke, werthaltend	25'000	29'486	4'486	4'486			4'486	21.04.21	Werterhaltender Aufwand für Schieberkontrollen, Leckortungsarbeiten und allg. Unterhalt höher als angenommen.
7101.3144.00	Baulicher Unterhalt Hochbauten, Gebäude	17'000	33'656	16'656	16'656			16'656	21.04.21	Unterhaltsaufwand für Reinigung und Kontrolle Reservoirs und Quelfassungen höher als budgetiert.
7101.3300.31	Planmässige Abschreibungen Tiefbauten (neu)	9'800	14'763	4'963	4'963			4'963	21.04.21	Abschreibungen für Tiefbauprojekte zu tief budgetiert. Bereits in JR 2019 überschritten.
7101.3510.50	Einlage in Spezialfinanzierung WE (Anschlussgebühren)	50'000	114'915	64'915	64'915			64'915	21.04.21	Mehrertrag aus Anschlussgebühren, welche gemäss Gesetzgebung in den Werterhalt eingelegt werden müssen.
7201	Abwasserentsorgung (Gemeindebetrieb)									
7201.3143.00	Unterhalt übrige Tiefbauten	20'000	38'929	18'929	18'929			18'929	21.04.21	Mehraufwand Unterhalt ARA-Stollen Längeschachen.
7201.3143.01	Unterhalt Pumpwerke	12'100	19'747	7'647	7'647			7'647	21.04.21	Umbau Saugschacht Haus Schlegel.
7201.3510.50	Einlage in Spezialfinanzierung WE (Anschlussgebühren)	50'000	117'250	67'250	67'250			67'250	21.04.21	Mehrertrag aus Anschlussgebühren, welche gemäss Gesetzgebung in den Werterhalt eingelegt werden müssen.
7301	Abfall (Gemeindebetrieb)									
7301.3130.30	Abfuhrkosten	67'900	75'529	7'629	7'629			7'629	21.04.21	Genereller Mehraufwand Abfuhr Hauskehricht, Grünmaterial, Papier und Karton.

NACHKREDITTABELLE 2020

In der Liste sind Beträge von über Fr. 3'000.00 enthalten

Konto	Bezeichnung	Budget	Rechnung	Überschreitung	gebunden	Nachkredit			Datum	Begründung
						Kompetenz GR	Kompetenz GV	beantragter Kredit		
7301.3130.32	übrige Kosten, Spezialsammlungen	109'600	117'846	8'246	8'246			8'246	21.04.21	Höhere Mengenanlieferung aus Spezialsammlungen (Grünmaterial, Karton, Papier, Glas, Gewerbekehricht) und somit höherer Deponiegebühr.
7301.3612.90	Interne Verrechnung von Dienstleistungen Gemeindewerke	26'500	40'648	14'148	14'148			14'148	21.04.21	Mehraufwand Wegmeister.
7410	Gewässerverbauungen									
7410.3130.00	Dienstleistungen Dritter	34'500	53'504	19'004	19'004			19'004	21.04.21	Mehraufwand Wasserbau für Leerung Geschiebesammler, Abtransport Material Riderbach, Gerinneprojekt Riderbach durch Forstbetrieb. Kredit Bau CHF 15'000.00 vom 20.12.19.
7500	Arten- und Landschaftsschutz									
7500.3130.00	Dienstleistungen Dritter	19'000	29'970	10'970	10'970			11'603	17.09.20	Mehraufwand Neophytenbekämpfung Rebbergräbli, Pistolenstand. Nachkredit Bau.
7710	Friedhof und Bestattung allgemein									
7710.3143.10	Baulicher Unterhalt	6'700	10'758	4'058		4'058		4'300	04.11.20	Sanierung Hauptverbindungstreppe. Nachkredit durch Bau genehmigt.
9	Finanzen und Steuern									
9300	Finanz- und Lastenausgleich									
9300.3622.70	Disparitätenabbau Gemeinden	705'800	772'641	66'841	66'841			66'841	21.04.21	Zunahme Disparitätenabbau aufgrund höherer Steuereinnahmen
9610	Zinsen									
9610.3409.01	Verrechnete Zinsen und Zinsaufwand (SF)	48'900	61'007	12'107	12'107			12'107	21.04.21	zu tief budgetierter Zinsaufwand. Höhere EK Bestände Wasser, Abwasser, Kehricht und Parkplätze. Verrechneter Zinssatz 1%.
9630	Liegenschaften des Finanzvermögens									
9630.3111.12	Anschaffung Maschinen, Geräte, Schoren 1	0	5'199	5'199	5'199			5'200	09.03.20	Ersatz Waschmaschine und Trockner infolge Defekt der alten Geräte. Schlössli 2.OG. Nachkredit Bau.
9630.3144.11	Baulicher Unterhalt, Alpenstrasse 7	2'100	27'501	25'401	25'401			25'000 401	28.02.20 21.04.21	Ersatz Blechdach, Nachkredit Bau 28.02.20.
9630.3144.12	Baulicher Unterhalt, Schoren 1	4'000	18'851	14'851	14'851			16'620	28.02.20 22.04.20	Nachkredit Bau für Ersatz Boiler und Planung. Sanierung Dachgeschoss.
9630.3441.00	WB Sachanlagen FV	0	9'508	9'508	9'508			9'508	21.04.21	Wertberichtigung Finanzvermögen infolge amtlicher Neuwertung.

NACHKREDITTABELLE 2020

In der Liste sind Beträge von über Fr. 3'000.00 enthalten

Konto	Bezeichnung	Budget	Rechnung	Überschreitung	Nachkredit					Begründung
					gebunden	Kompetenz GR	Kompetenz GV	beantragter Kredit	Datum	
9630.3940.00	Interne Verrechnung von kalk. Zinsen und Finanzaufwand	19'400	42'071	22'671	22'671			22'671	21.04.21	Mehraufwand infolge gestiegener Werte Anlagen Finanzvermögen aufgrund amtl. Neubewertung. Zinssatz 1%.
9900	Nicht aufgeteilte Posten									
3894.00	Einlage in finanzpolitische Reserve	0	275'421	275'421	275'421			275'421	21.04.21	Einlage finanzpolitische Reserve gemäss Bestimmungen AGR.

11.9 Weitere massgebende Angaben

11.9.1 Werterhaltungskosten und Einlage in die Spezialfinanzierung Werterhalt Wasserversorgung

Wiederbeschaffungswert, Werterhaltungskosten und Einlage in die Spezialfinanzierung Werterhalt

für Wasserversorgungsanlagen ¹

Rechnungsjahr: 2020

Wasserversorgung: Oberhofen

Kontaktperson: Wittwer Iris

Telefon: 033 244 11 14

Datengrundlagen Geschätzt
 GWP
 Anlagenbuchhaltung

	①	②	③	④	⑤	⑥
	Wieder- beschaffungswert	Beiträge Dritter ² in Fr.	Wieder- beschaffungswert netto in Fr. (① -	Nutzungsdauer in Jahren	Erneuerungsrate in % (100/④)	Werterhaltungs- kosten in Fr./Jahr (③*⑤)
Anlageteile						
1. Wasserfassungen	990'000		990'000	50	2.00%	19'800
2. Aufbereitungsanlagen	155'000		155'000	33	3.00%	4'650
3. Pumpwerke, Druckreduzier- und Messschächte	441'000	-	441'000	50	2.00%	8'820
4. Reservoirs	3'444'000	-	3'444'000	66	1.50%	51'660
5. Leitungen und Hydranten	17'980'130	-	17'980'130	80	1.25%	224'752
6. Mess-, Steuerungs-, Fernwirkanlagen	481'000	-	481'000	20	5.00%	24'050
7. Einkaufssummen, einmalige Konzessionsabgaben ³			-			-
Total 1 - 7	23'491'130	-	23'491'130			333'732

⑦ Bestand Verwaltungsvermögen in Franken	1'242'216	in Prozent von ③: (100*⑦/③)	5%
⑧ Bestand Spezialfinanzierung Werterhalt in Franken	2'022'162	in Prozent von ③: (100*⑧/③)	9%

Bemerkungen:

7101.3510.10/29301.00
7101.3510.50/29301.00

⑨ Gewählter Einlagesatz in Prozent ⁵	100%
⑩ berechnete Einlage in SF Werterhalt in Franken (⑥ x ⑨)	333'732
Einmalige Anschlussgebühren, an Einlage angerechnet ⁶	114'915
Einlage Spezialfinanzierung zuzüglich Anschlussgebühren	448'647
⑪ Anzahl Einwohner im Versorgungsgebiet	2'481
⑫ Einlage pro Einwohner in Franken (⑩ / ⑪)	135

Datum: 17.03.2021

Unterschrift:

¹ Dieses Blatt ist Bestandteil der Jahresrechnung

² Zu erwartende Beiträge aus dem kantonalen Trinkwasserfonds und von der Gebäudeversicherung abziehen (beim AWA erfragen).

³ Einkaufssummen an andere Wasserversorgungen, einmalige Konzessionsabgaben oder dergleichen - die Abschreibungssätze sind anhand der Laufzeiten festzulegen. Bestehen Kategorien mit unterschiedlichen Abschreibungssätzen, so ist die Rubrik 7 manuell mit zusätzlichen Zeilen zu ergänzen. Einkaufssummen an andere Wasserversorgungen sind verbindlich mit einem Abschreibungssatz von 3 % einzutragen.

⁴ Ermittlung des Einlageprozentsatzes gemäss Kapitel 6.1. der WEA-Broschüre "Finanzierung der Wasserversorgung" (2004).

⁵ Die Einlage in die Spezialfinanzierung muss mindestens 60% betragen, solange Verwaltungsvermögen besteht oder der Bestand der SF Werterhalt nicht mehr 25% des Wiederbeschaffungswertes beträgt.

⁶ Die einmaligen Anschlussgebühren dürfen an die jährliche Einlage in die Spezialfinanzierung Werterhalt angerechnet werden.

11.9.2 Werterhaltungskosten und Einlage in die Spezialfinanzierung Werterhalt Abwasserentsorgung

Rechnungsjahr: 2020

Gemeinde: Oberhofen

Kontaktperson: Wittwer Iris

Telefon: 033 244 11 14

E-Mail: verwaltung@oberhofen.ch

Aktualisierungsjahr:

Datengrundlagen AWA
Gemeinde Anlagenbuchhaltung 2020

Datengrundlagen AWA
Verband Anlagenbuchhaltung 2020

	① Wieder- beschaffungswert in Fr.	② Nutzungsdauer in Jahren	③ Erneuerungsrate in % (100/②)	④ Werterhaltungskosten in Fr./a (①*③)	⑤ Einlage- satz ² %	⑥ Einlage in die Spezialfinanzierung in Fr./a (④*⑤)
1. Gemeindeanlagen						
1.1 Kanalisationen	21'592'441	80	1.25%	269'906	60%	161'943
1.2 Spezialbauwerke	1'070'000	50	2.00%	21'400	60%	12'840
1.3 Abwasserreinigungsanlagen	280'000	33	3.00%	8'400	60%	5'040
Total 1 (1.1 - 1.3) bzw. mittlerer Einlagesatz (Spalte ⑤)	22'942'441			299'706	60%	179'823

2. Gemeindeanteil an regionalen Anlagen³

2.1 Kanalisationen	400'696	80	1.25%	5'009	70%	3'506
2.2 Spezialbauwerke	153'148	50	2.00%	3'063	70%	2'144
2.3 Abwasserreinigungsanlagen	2'425'850	33	3.00%	72'775	70%	50'943
Total 2 (2.1 - 2.3) bzw. mittlerer Einlagesatz (Spalte ⑤)	2'979'693			80'847	70%	56'593

Total 1 + 2 bzw. mittlerer Einlagesatz (Spalte ⑤)	25'922'134			380'553	62%	236'416
Einmalige Anschlussgebühren, an Einlage angerechnet ⁴						117'250
Einlage Spezialfinanzierung abzüglich Anschlussgebühren						119'166

Ⓐ Stand Verwaltungsvermögen	472'593	in Prozent von ①: (100*Ⓐ/①)	1.8%	Höchstens Fr. 200 / EW ⁵
Ⓑ Stand Spezialfinanzierung Werterhalt	2'684'719	in Prozent von ①: (100*Ⓑ/①)	10.4%	
				EW ⁶
				Fr./EW
				2'481
				95

Bemerkungen: Gemeindeanlage: Anlagewert. GEP in Überarbeitung.
ARA Thunersee: WBW per 31.12.2020 und Anteil Oberhofen 2.025762 aus Halbjahresbericht 2019

Datum:

17. Mär 21

Unterschrift:

¹ Diese Blatt ist Bestandteil der Jahresrechnung. Eine Kopie senden Sie bitte an das AWA: ae.awa@bve.be.ch

² Die Einlage in die Spezialfinanzierung muss mindestens 60% betragen, solange der Bestand der SF Werterhalt nicht mehr als 25% des Wiederbeschaffungswertes beträgt.

³ Daten des Teils 2 nur dann angeben, wenn der Verband die Einlage in die Spezialfinanzierung nicht selber vornimmt. (Anteil gemäss Kostenverteiler Verband)

⁴ Die einmaligen Anschlussgebühren dürfen an die jährliche Einlage in die Spezialfinanzierung Werterhalt angerechnet werden.

⁵ Gemäss Artikel 32, Absatz 4 KGV ist die Einlage in die Spezialfinanzierung auf jährlich Fr. 200 (Gemeinde und Region) pro Einwohnerwert beschränkt.

⁶ Einwohnerwert (EW): Gemäss Artikel 36g KGV.

7201.3510.10 / 29302.00
179'823.00
7201.3510.10 / 29302.00
56'593.00
7201.3510.50 / 29302.00
117'250.00

12.1 Bilanz

		1.1.2020	Zuwachs	Abgang	31.12.2020
1	Aktiven	24'785'629.72	42'741'852.22	44'020'145.02	23'507'336.92
10	Finanzvermögen	17'139'418.97	41'536'503.42	43'293'563.02	15'382'359.37
100	Flüssige Mittel u. kurzfrist. Geldanlagen	7'617'268.83	17'543'497.06	20'302'459.37	4'858'306.52
1000	Kasse	2'513.50	82'443.70	83'046.00	1'911.20
10000.00	Kasse	2'513.50	82'443.70	83'046.00	1'911.20
1001	Post	2'774'556.88	2'924'140.38	3'532'624.86	2'166'072.40
10010.00	Postfinance, CH71 0900 0000 3000 3102 3	2'019'091.63	2'924'140.38	3'532'624.86	1'410'607.15
10015.00	Postfinance, CH47 0900 0000 9212 1673 9	755'465.25			755'465.25
1002	Bank	4'840'198.45	14'515'597.38	16'665'472.91	2'690'322.92
10020.00	AEK, CH10 0870 4020 0500 0090 2	4'840'198.45	10'865'597.38	13'091'719.03	2'614'076.80
10020.01	UBS, CH77 0022 7227 2691 07B1 V		3'650'000.00	3'573'753.88	76'246.12
1004	Debit- und Kreditkarten		21'315.60	21'315.60	
10040.00	Abrechnungskonto Kreditkarten		21'315.60	21'315.60	
101	Forderungen	4'441'887.89	23'094'139.91	22'816'508.85	4'719'518.95
1010	Ford. aus Lieferungen u. Leistungen ggü. Dritten	1'221'847.45	2'059'170.25	2'164'380.15	1'116'637.55
10100.00	VESR-Debitoren	674'683.30	1'602'667.25	1'516'994.60	760'355.95
10100.10	Diverse Debitoren	587'207.45	452'005.35	624'428.85	414'783.95
10100.30	Debitoren Kehrichtgebühren	22'715.95	14.00	22'715.95	14.00
10100.99	WB Forderungen auf Lieferung und Leistungen gegenüber Dritten	-63'000.00	4'243.00		-58'757.00
10101.00	Verrechnungssteuern EST	240.75	240.65	240.75	240.65
1011	Kontokorrente mit Dritten		6'579.75	6'343.65	236.10
10110.10	KK Fankiersystem		6'579.75	6'343.65	236.10
1012	Steuerforderungen	2'018'978.84	20'187'806.81	19'882'141.90	2'324'643.75
10120.00	Steuerguthaben NESKO	2'511'824.34	10'661'992.15	10'573'961.44	2'599'855.05
10120.10	Girokonto Kanton	254.50	9'309'936.56	9'308'180.46	2'010.60
10120.99	WB auf Forderungen allgem. Gemeindesteuern	-493'100.00	215'878.10		-277'221.90
1013	Anzahlungen an Dritte	344'777.55	750'964.65	712'077.00	383'665.20

12.1 Bilanz

		1.1.2020	Zuwachs	Abgang	31.12.2020
10130.00	GV Regionaler Sozialdienst Oberhofen	294'521.80	750'964.65	706'984.10	338'502.35
10130.02	Gemeindeverband ARA Thunersee	50'255.75		5'092.90	45'162.85
1014	Transferforderungen	813'000.00	81'336.35		894'336.35
10140.00	Debitor Lastenausgleich Fürsorge	813'000.00	81'336.35		894'336.35
1019	Übrige Forderungen	43'284.05	8'282.10	51'566.15	
10190.02	KK Familienausgleichskasse		8'282.10	8'282.10	
10190.10	Debitoren Diverse	19'005.85		19'005.85	
10192.80	MWST Abrechnungskonto	24'278.20		24'278.20	
104	Aktive Rechnungsabgrenzungen	164'766.80	103'758.45	164'766.80	103'758.45
1040	Personalaufwand	2'261.00	2'261.00	2'261.00	2'261.00
10400.00	Rechnungsabgrenzung Personalaufwand	2'261.00	2'261.00	2'261.00	2'261.00
1041	Sach- und übriger Betriebsaufwand	156'898.20	56'000.00	156'898.20	56'000.00
10410.00	Rechnungsabgrenzung Sach- und übriger Betriebsaufwand	156'898.20	56'000.00	156'898.20	56'000.00
1043	Transfers der Erfolgsrechnung		17'044.10		17'044.10
10430.00	Transitorische Aktive		17'044.10		17'044.10
1044	Finanzaufwand / Finanzertrag	5'607.60	3'001.35	5'607.60	3'001.35
10440.00	Rechnungsabgrenzung Finanzaufwand	5'607.60	3'001.35	5'607.60	3'001.35
1046	Aktive Rechnungsabgrenzungen IR		25'452.00		25'452.00
10462.00	Aktive Rechnungsabgrenzung IR Abwasser		25'452.00		25'452.00
107	Finanzanlagen	38'335.00	22'603.00	320.00	60'618.00
1070	Aktien und Anteilscheine	38'335.00	22'603.00	320.00	60'618.00
10700.01	Wertschriften gemäss Verzeichnis	38'335.00	22'603.00	320.00	60'618.00
108	Sachanlagen FV	4'877'160.45	772'505.00	9'508.00	5'640'157.45
1080	Grundstücke FV	1'447'557.00	118'859.00	868.00	1'565'548.00
10800.00	Grundstücke nicht überbaut	143'473.00	118'859.00	868.00	261'464.00
10800.01	Grundstücke nicht überbaut, Baurechtbelastet	1'304'084.00			1'304'084.00

12.1 Bilanz

		1.1.2020	Zuwachs	Abgang	31.12.2020
1084	Gebäude FV	3'429'603.45	653'646.00	8'640.00	4'074'609.45
10840.00	Grundstücke überbaut	3'429'603.45	653'646.00	8'640.00	4'074'609.45
14	Verwaltungsvermögen	7'646'210.75	1'205'348.80	726'582.00	8'124'977.55
140	Sachanlagen VV	4'856'606.70	1'131'688.55	591'413.35	5'396'881.90
1401	Strassen / Verkehrswege	323'289.75	171'370.70	13'114.40	481'546.05
14010.00	Strassen	351'599.60	171'370.70		522'970.30
14010.99	WB Strassen / Verkehrswege allgemeiner Haushalt	-28'309.85		13'114.40	-41'424.25
1402	Wasserbau	176'982.90	2'000.00	3'664.90	175'318.00
14020.00	Wasserbau	182'162.10	2'000.00		184'162.10
14020.99	WB Wasserbau	-5'179.20		3'664.90	-8'844.10
1403	Tiefbauten	1'283'136.15	303'756.05	26'928.55	1'559'963.65
14030.00	Tiefbauten allgemeiner Haushalt		169'343.70		169'343.70
14030.10	Tiefbauten Friedhof	162'414.35			162'414.35
14030.98	WB Tiefbauten Friedhof	-4'766.30		4'060.35	-8'826.65
14030.99	WB Tiefbauten			4'233.55	-4'233.55
14031.00	Wasserversorgungsanlagen	947'180.80	52'211.00		999'391.80
14031.99	WB Tiefbauten Wasserwerk	-19'992.75		14'763.35	-34'756.10
14032.00	Kanalisationsanlagen	201'988.45	82'201.35		284'189.80
14032.99	WB Tiefbauten Abwasserentsorgung	-3'688.40		3'871.30	-7'559.70
1404	Hochbauten	818'452.80	8'457.50	35'956.60	790'953.70
14040.00	Hochbauten allgemeiner Haushalt	898'829.00	8'457.50		907'286.50
14040.99	WB Hochbauten	-80'376.20		35'956.60	-116'332.80
1406	Mobilien, Maschinen, Fahrzeuge	460'651.45	203'348.80	81'868.75	582'131.50
14060.00	Mobilien, Maschinen, Fahrzeuge	184'510.25	203'438.80	20'000.00	367'949.05
14060.50	Mobilien, Maschinen, Fahrzeuge Feuerwehr	91'173.75			91'173.75
14060.95	WB Mobilien, Maschinen, Fahrzeuge Feuerwehr	-22'424.35		9'117.35	-31'541.70
14060.99	WB Mobilien, Maschinen, Fahrzeuge	-69'983.65		37'431.65	-107'415.30
14061.00	Mobilien Wasserversorgung	304'690.85	-90.00	-90.00	304'690.85
14061.99	WB Mobilien Wasserversorgung	-27'315.40		15'409.75	-42'725.15
1407	Anlagen im Bau VV	733'039.85	442'755.50	253'037.85	922'757.50
14070.00	Anlagen im Bau allgemeiner Haushalt	675'667.35	379'461.10	207'840.10	847'288.35
14071.00	Anlagen im Bau Wasserversorgung	34'584.75	171.05	1'141.60	33'614.20

12.1 Bilanz

		1.1.2020	Zuwachs	Abgang	31.12.2020
14072.00	Anlagen im Bau Abwasserentsorgung	22'787.75	63'123.35	44'056.15	41'854.95
1409	Übrige Sachanlagen	1'061'053.80		176'842.30	884'211.50
14099.00	Bestehendes VV, Tiefbauten	1'106'209.70			1'106'209.70
14099.01	Bestehendes VV, Friedhof	55'037.10			55'037.10
14099.02	Bestehendes VV, Hochbauten	607'176.20			607'176.20
14099.99	Wertberichtigung bestehendes Verwaltungsvermögen, allgemeiner Haushalt	-707'369.20		176'842.30	-884'211.50
142	Immaterielle Anlagen	301'912.00	44'865.95	67'203.85	279'574.10
1427	Immaterielle Anlagen in Realisierung	117'837.80	14'827.05		132'664.85
14270.00	Immaterielle Anlagen in Realisierung	117'837.80	7'562.05		125'399.85
14272.00	Immaterielle Anlagen in Realisierung Abwaser		7'265.00		7'265.00
1429	Übrige immaterielle Anlagen	184'074.20	30'038.90	67'203.85	146'909.25
14290.00	Kommunikationskonzept	58'373.95	30'038.90		88'412.85
14290.01	Schulraumplanung 3. Planungskredit	237'102.00			237'102.00
14290.99	WB immaterielle Anlagen	-111'401.75		67'203.85	-178'605.60
145	Beteiligungen, Grundkapitalien	1'451'458.95		21'490.05	1'429'968.90
1455	Beteilig.an privaten Unternehmungen	1'451'458.95		21'490.05	1'429'968.90
14550.00	Energie Oberhofen AG	1'000'000.00			1'000'000.00
14550.13	AVAG AG Uttigen	1.00			1.00
14550.14	AG für Bade- und Tennissport r. Thunerseeufer	30.00			30.00
14550.16	Rebbaugenossenschaft Oberhofen	125.00			125.00
14550.17	Wohnbaugenossenschaft Aebnit Oberhofen	1.00			1.00
14550.18	Wohnbaugenossenschaft Oberhofen	10.00			10.00
14550.19	Kaution Bootshafen Wassersportverein	1.00			1.00
14550.21	Sportzentrum Wichterheer AG	537'251.00			537'251.00
14550.99	Wertberichtigung Aktien Sportzentrum Wichterheer AG	-85'960.05		21'490.05	-107'450.10
146	Investitionsbeiträge	1'036'233.10	28'794.30	46'474.75	1'018'552.65
1462	Invbeitr.an Gemeinden u.Gde.verbände	123'013.10	28'794.30	4'964.75	146'842.65
14622.00	Investitionsbeiträge Abwasserentsorgung	136'793.45	28'794.30		165'587.75
14622.99	WB Investitionsbeiträge an Gemeinden und Gemeindeverbände	-13'780.35		4'964.75	-18'745.10

12.1 Bilanz

		1.1.2020	Zuwachs	Abgang	31.12.2020
1465	Invbeiträge an priv.Unternehmungen	913'220.00		41'510.00	871'710.00
14650.04	Investitionsbeitrag Sportzentrum Wichterheer AG	1'037'750.00			1'037'750.00
14650.99	WB Investitionsbeitrag Sportzentrum Wichterheer AG	-124'530.00		41'510.00	-166'040.00

12.1 Bilanz

		1.1.2020	Zuwachs	Abgang	31.12.2020
2	Passiven	24'785'629.72	18'668'423.39	19'946'716.19	23'507'336.92
20	Fremdkapital	7'669'141.13	16'629'294.01	19'467'734.34	4'830'700.80
200	Laufende Verbindlichkeiten	1'418'344.79	14'747'768.26	15'004'859.05	1'161'254.00
2000	Lauf. Verb.a.Liefer.u.Leist.v.Dritten	1'121'303.15	11'142'263.13	11'317'642.50	945'923.78
20000.00	Kreditoren OP manuell	24'918.70	155'210.35	76'986.45	103'142.60
20000.01	Kreditoren Abacus	1'093'986.30	10'595'792.40	10'848'358.55	841'420.15
20000.90	Debi Vorauszahlungen	2'398.15	-1'037.12		1'361.03
20001.00	Kreditor Ausgleichskasse AKB		178'510.30	178'510.30	
20001.01	Kreditor Pensionskasse Previs		159'550.30	159'550.30	
20001.02	Kreditor Familienausgleichskasse		20'514.90	20'514.90	
20001.03	Kreditor Versicherungen		33'722.00	33'722.00	
2001	Kontokorrente mit Dritten	270'586.79	2'138'047.63	2'204'647.35	203'987.07
20011.00	Schulverband Hilterfingen	270'586.79	1'773'400.28	1'840'000.00	203'987.07
20012.03	Kreditor SUVA		14'647.35	14'647.35	
20013.00	GV Regionaler Sozialdienst Oberhofen		350'000.00	350'000.00	
2002	Steuern	18'687.00	18'534.90	37'221.90	
20022.10	MWST-Umsatzsteuer Wasser		12'053.85	12'053.85	
20022.20	MWST-Umsatzsteuer Abwasser		19.90	19.90	
20022.21	MWST-Umsatzsteuer ER Abfall		-6.95	-6.95	
20022.30	MWST-Umsatzsteuer Abfall		263.15	263.15	
20022.41	MWST-Umsatzsteuer Parkhaus		-23.35	-23.35	
20022.80	MWST Abrechnungskonto	18'687.00	6'228.30	24'915.30	
2005	Interne Kontokorrente	7'767.85	1'448'922.60	1'445'347.30	11'343.15
20050.00	Durchgangskonto	817.65	164'469.40	153'943.90	11'343.15
20050.10	Durchgangskonto HRM2		995.45	995.45	
20053.00	Durchgangskonto Löhne	6'950.20	1'283'457.75	1'290'407.95	
201	Kurzfristige Finanzverbindlichkeiten	3'519'608.74		3'519'608.74	
2010	Verbindlichkeiten ggü.Finanzintermediären	3'519'608.74		3'519'608.74	
20102.01	UBS, CH77 0022 7227 2691 07B1 V	19'608.74		19'608.74	
20102.02	2.41% UBS, Festzinskredit bis 6.07.20	3'500'000.00		3'500'000.00	

12.1 Bilanz

		1.1.2020	Zuwachs	Abgang	31.12.2020
204	Passive Rechnungsabgrenzungen	28'497.55	50'599.00	28'497.55	50'599.00
2040	Personalaufwand	6'000.00		6'000.00	
20400.00	Passive RA Personalaufwand	6'000.00		6'000.00	
2041	Sach- und übriger Betriebsaufwand	3'214.25		3'214.25	
20410.00	Passive RA Sach- und übriger Betriebsaufwand	3'214.25		3'214.25	
2043	Transfers der Erfolgsrechnung		28'963.00		28'963.00
20430.00	Passive RA Transfers der Erfolgsrechnung		28'963.00		28'963.00
2044	Finanzaufwand / Finanzertrag	19'283.30	21'636.00	19'283.30	21'636.00
20440.00	Passive RA Finanzaufwand / Finanzertrag	19'283.30	21'636.00	19'283.30	21'636.00
205	Kurzfristige Rückstellungen	75'600.00		45'600.00	30'000.00
2050	Kurzfrist.Rückstellungen a.Mehrleist.d.Personals	75'600.00		45'600.00	30'000.00
20500.00	Kurzfristige Rückstellungen Ferien/GLAZ	75'600.00		45'600.00	30'000.00
206	Langfristige Finanzverbindlichkeiten	438'000.00		8'000.00	430'000.00
2064	Darlehen, Schuldscheine	438'000.00		8'000.00	430'000.00
20640.03	Staat Bern, Darlehen Schlössli	400'000.00			400'000.00
20640.04	BAK, Darlehen	38'000.00		8'000.00	30'000.00
208	Langfristige Rückstellungen	2'069'170.00	1'818'171.00	785'915.00	3'101'426.00
2081	Rückstellungen f.langfr.Ansprüche d.Personals	9'100.00		9'100.00	
20810.00	Rückstellungen für langfristige Ansprüche des Personals	9'100.00		9'100.00	
2089	Übr.langfr.Rückstellungen der ER	2'060'070.00	1'818'171.00	776'815.00	3'101'426.00
20890.00	langfristige Rückstellungen für Steuerteilungen	1'503'700.00		220'445.00	1'283'255.00
20890.01	langfristige Rückstellungen Lastenausgleich	556'370.00	1'818'171.00	556'370.00	1'818'171.00
209	Verbindlichk.ggü.SF u.Fonds im FK	119'920.05	12'755.75	75'254.00	57'421.80
2091	Verbindlichkeiten ggü. Fonds im FK	62'704.00		62'704.00	
20910.00	Schutzraumersatzabgaben	62'704.00		62'704.00	

12.1 Bilanz

		1.1.2020	Zuwachs	Abgang	31.12.2020
2092	Verbindlich.ggü.Legaten u. Stiftungen o.eig. Rechtspersönlichkeit im FK	57'216.05	12'755.75	12'550.00	57'421.80
20920.00	Fonds Schülerspeisung	5'010.00			5'010.00
20920.01	Fonds bedürftige Schüler	10'395.50	1.55		10'397.05
20920.03	Armenfonds	5'514.35	0.55		5'514.90
20920.04	Fonds Hänni Marie	23'987.95	2.30	1'500.00	22'490.25
20920.05	Fonds Vereinsvermögen KBO	10'808.15	1.10		10'809.25
20920.06	Fonds Thuner Amtsanzeiger	1'500.10	12'750.25	11'050.00	3'200.35
29	Eigenkapital	17'116'488.59	2'039'129.38	478'981.85	18'676'636.12
290	Verpfl.(+),Vorschüsse(-)ggü.Spezialfin.	5'437'101.59	187'076.40	155'235.15	5'468'942.84
2900	Spezialfinanzierungen im EK	5'437'101.59	187'076.40	155'235.15	5'468'942.84
29001.00	SF Wasserversorgung RA	766'845.19		5'802.80	761'042.39
29002.00	SF Abwasserentsorgung RA	948'593.70	106'988.10		1'055'581.80
29003.00	SF Abfallentsorgung RA	302'531.37	12'854.15		315'385.52
29005.00	SF Übertragung Energie Oberhofen AG	2'232'738.30		148'849.20	2'083'889.10
29006.00	SF Feuerwehr	97'264.75		583.15	96'681.60
29007.00	SF Parkhaus / Parkplätze RA	1'089'128.28	67'234.15		1'156'362.43
293	Vorfinanzierungen	8'042'344.24	855'150.50	313'918.70	8'583'576.04
2930	Vorfinanzierungen	8'042'344.24	855'150.50	313'918.70	8'583'576.04
29301.00	SF Wasserversorgung Werterhalt	1'712'473.05	448'647.00	138'957.60	2'022'162.45
29302.00	SF Abwasserentsorgung Werterhalt	2'420'949.70	353'666.00	89'896.90	2'684'718.80
29305.00	Verwaltungsvermögen Werterhalt	3'507'325.54			3'507'325.54
29306.00	Finanzliegenschaften Werterhalt	163'055.05	44'737.50	57'661.15	150'131.40
29307.00	Grabunterhalt	238'540.90	8'100.00	27'403.05	219'237.85
294	Reserven	617'563.42	275'421.25		892'984.67
2940	Politische Reserven	617'563.42	275'421.25		892'984.67
29400.00	Zusätzliche Abschreibungen	617'563.42	275'421.25		892'984.67
296	Neubewertungsreserve Finanzvermögen	1'435'525.00		9'828.00	1'425'697.00
2960	Neubewertungsreserve Finanzvermögen	1'435'525.00		9'828.00	1'425'697.00
29600.00	Neubewertungsreserve Finanzvermögen	1'404'377.00		9'508.00	1'394'869.00
29600.01	Neubewertungsreserve Wertschriften	31'148.00		320.00	30'828.00

12.1 Bilanz

		1.1.2020	Zuwachs	Abgang	31.12.2020
299	Bilanzüberschuss /-fehlbetrag	1'583'954.34	721'481.23		2'305'435.57
2990	Jahresergebnis		721'481.23		721'481.23
29900.00	Jahresergebnis		721'481.23		721'481.23
2999	Kumulierte Ergebnisse der Vorjahre	1'583'954.34			1'583'954.34
29990.00	Kumulierte Ergebnisse der Vorjahre	1'583'954.34			1'583'954.34

12.2 Erfolgsrechnung

		Rechnung 2020		Budget 2020		Rechnung 2019	
		Aufwand	Ertrag	Aufwand	Ertrag	Aufwand	Ertrag
	ERFOLGSRECHNUNG	14'646'462.01	14'646'462.01	13'846'100.00	13'846'100.00	13'571'098.36	13'571'098.36
0	Allgemeine Verwaltung	2'109'182.07	203'169.30	1'928'700.00	182'400.00	1'819'341.46	99'460.14
	Nettoaufwand		1'906'012.77		1'746'300.00		1'719'881.32
01	Legislative und Exekutive	266'532.75	5'000.00	401'900.00		340'589.35	2'500.00
	Nettoaufwand		261'532.75		401'900.00		338'089.35
011	Legislative	56'736.65		90'200.00		71'604.40	
	Nettoaufwand		56'736.65		90'200.00		71'604.40
0110	Legislative	56'736.65		90'200.00		71'604.40	
3000.00	Löhne, Tag- und Sitzungsgelder an Gemeinderat	340.00		4'400.00		1'700.00	
3000.02	Löhne, Tag- und Sitzungsgelder an Ausschüsse	5'293.35		10'900.00		4'690.00	
3010.00	Löhne Verwaltungs- und Betriebspersonal	170.00		3'200.00		1'210.00	
3050.00	AG-Beiträge AHV, IV, EO, ALV	27.45		500.00		155.90	
3054.00	AG-Beiträge an Familienausgleichskasse	6.85		200.00		39.75	
3102.00	Drucksachen, Publikationen	19'776.30		30'800.00		25'620.45	
3130.00	Dienstleistungen Dritter	6'100.45		7'500.00		11'059.05	
3130.01	Porti, Telefonie, Internet u. Kommunikation	3'627.15		7'000.00		2'540.65	
3132.00	Honorare externe Berater, Gutachter, Fachexperten etc.	12'796.90		12'000.00		11'743.50	
3153.00	Informatik-Unterhalt	3'448.20		7'000.00		6'746.85	
3170.00	Reisekosten und Spesen	250.00		1'800.00		898.25	
3636.00	Beiträge an private Organisationen ohne Erwerbszweck	4'000.00		4'000.00		4'000.00	
3920.00	Interne Verrechnung von Pacht, Mieten, Benützungskosten	900.00		900.00		1'200.00	
012	Exekutive	209'796.10	5'000.00	311'700.00		268'984.95	2'500.00
	Nettoaufwand		204'796.10		311'700.00		266'484.95
0120	Exekutive	209'796.10	5'000.00	311'700.00		268'984.95	2'500.00
3000.00	Löhne, Tag- und Sitzungsgelder an Gemeinderat	150'710.45		170'900.00		163'903.70	
3000.01	Löhne, Tag- und Sitzungsgelder an Kommissionen	4'303.40		14'800.00		9'477.70	
3010.00	Löhne Verwaltungs- und Betriebspersonal	3'706.65		17'600.00		10'043.45	
3050.00	AG-Beiträge AHV, IV, EO, ALV	9'427.60		11'300.00		10'183.60	
3052.00	AG-Beiträge an Pensionskasse	6'218.40		6'300.00		6'206.40	
3053.00	AG-Beiträge an Unfallversicherungen	1'587.90		1'700.00		1'538.55	
3054.00	AG-Beiträge an Familienausgleichskasse	2'336.15		2'900.00		2'587.70	
3090.01	Aus- und Weiterbildung Behörden + Komm.	150.00		10'000.00		14'353.40	
3099.00	Übriger Personalaufwand	200.00		11'500.00		200.00	

12.2 Erfolgsrechnung

		Rechnung 2020		Budget 2020		Rechnung 2019	
		Aufwand	Ertrag	Aufwand	Ertrag	Aufwand	Ertrag
3103.00	Fachliteratur, Zeitschriften	1'666.75		1'900.00		1'746.10	
3132.00	Honorare externe Berater, Gutachter, Fachexperten etc.	794.85		11'000.00		5'929.40	
3153.00	Informatik-Unterhalt			1'100.00		2'000.50	
3170.02	Reisekosten und Spesen Behörden + Komm.	10'668.80		12'000.00		11'797.05	
3199.01	Gemeinderatskredit	5'345.05		16'000.00		14'414.20	
3199.03	Jubiläum, Feier, Einweihung					1'023.15	
3320.91	Planm.Abschreibungen übrige immat.Anlagen (neu)	12'680.10		22'700.00		12'680.05	
3910.00	Interne Verrechnung von Dienstleistungen					900.00	
4290.00	Übrige Entgelte		5'000.00				2'500.00
02	Allgemeine Dienste	1'842'649.32	198'169.30	1'526'800.00	182'400.00	1'478'752.11	96'960.14
	Nettoaufwand		1'644'480.02		1'344'400.00		1'381'791.97
022	Allgemeine Dienste	1'487'961.02	166'185.60	1'317'200.00	145'300.00	1'263'694.61	63'619.04
	Nettoaufwand		1'321'775.42		1'171'900.00		1'200'075.57
0220	Allgemeine Dienste, übrige	1'487'961.02	166'185.60	1'317'200.00	145'300.00	1'263'694.61	63'619.04
3010.00	Löhne Verwaltungs- und Betriebspersonal	703'646.20		899'200.00		722'419.40	
3010.09	Taggelder	-484.65				-4'665.00	
3050.00	AG-Beiträge AHV, IV, EO, ALV	44'832.30		56'800.00		44'796.60	
3052.00	AG-Beiträge an Pensionskasse	49'543.05		62'000.00		64'185.80	
3053.00	AG-Beiträge an Unfallversicherungen	10'147.60		13'300.00		9'515.80	
3054.00	AG-Beiträge an Familienausgleichskasse	11'104.35		14'400.00		11'453.50	
3055.00	AG-Beiträge an Krankentaggeldversicherungen	6'825.10		9'000.00		7'143.00	
3090.00	Aus- und Weiterbildung des Personals	19'051.35		14'400.00		13'714.75	
3091.00	Personalwerbung	32'621.15		6'000.00		46'640.60	
3099.00	Übriger Personalaufwand	-42'999.90		3'000.00		2'182.90	
3099.01	Personalaufwand GLAZ/Ferien	-9'100.00				6'900.00	
3100.00	Büromaterial	10'258.70		10'000.00		9'231.93	
3103.00	Fachliteratur, Zeitschriften	967.40		600.00		320.25	
3110.00	Anschaffung Büromöbel, Büromaschinen und -geräte	38'767.35		6'300.00		14'003.20	
3113.00	Anschaffung Hardware	15'485.30					
3130.00	Dienstleistungen Dritter	136'482.95		92'200.00		94'617.30	
3130.01	Porti, Telefonie, Internet u. Kommunikation	14'435.27		14'100.00		17'892.33	
3130.09	Betreibungskosten	1'245.30		500.00		212.20	
3132.00	Honorare externe Berater, Gutachter, Fachexperten etc.	334'653.20		8'000.00		103'234.40	
3134.00	Sachversicherungsprämien	11'818.80		11'700.00		11'549.10	
3150.00	Unterhalt von Büromöbeln, Bürogeräten, Büromaschinen	425.40		2'000.00		1'171.50	
3153.00	Informatik-Unterhalt	28'787.85		29'200.00		25'979.50	
3162.00	Raten für operatives Leasing	7'355.60		8'100.00		7'280.30	

12.2 Erfolgsrechnung

		Rechnung 2020		Budget 2020		Rechnung 2019	
		Aufwand	Ertrag	Aufwand	Ertrag	Aufwand	Ertrag
3170.00	Reisekosten und Spesen	466.30		2'000.00		2'807.65	
3170.02	Reisekosten und Spesen Behörden + Komm.	10'367.55					
3199.04	Übriger Betriebsaufwand	49.05					
3611.01	Entschädigungen an Kanton (Bewan, Servicegebühren)	47'467.95		50'000.00		47'603.60	
3636.00	Beiträge an private Organisationen ohne Erwerbszweck	3'604.00		3'400.00		3'504.00	
3910.00	Interne Verrechnung von Dienstleistungen	136.50		1'000.00			
4240.00	Benützungsgebühren und Dienstleistungen		755.00		1'000.00		396.50
4250.00	Verkäufe		1'415.00		1'900.00		1'429.49
4260.00	Rückerstattungen Dritter		25'649.60		800.00		6'926.05
4611.01	Entschädigung Registerführung Kirchensteuern		2'446.00		2'500.00		2'513.00
4612.90	Interne Verrechnung von Dienstleistungen Gemeindewerke		102'200.00		104'900.00		17'329.00
4612.91	Interne Verrechnung von Material- und Warenbezügen Gemeindewerke		8'100.00		8'300.00		8'100.00
4612.93	Interne Verrechnung von Betriebs- und Verwaltungskosten Gemeindewerke		4'200.00		4'300.00		5'500.00
4900.00	Interne Verrechnung von Material- und Warenbezügen		450.00		600.00		450.00
4910.00	Interne Verrechnung von Dienstleistungen		20'270.00		20'300.00		20'275.00
4930.00	Interne Verrechnung von Betriebs- und Verwaltungskosten		700.00		700.00		700.00
029	Verwaltungsliegenschaften	354'688.30	31'983.70	209'600.00	37'100.00	215'057.50	33'341.10
	Nettoaufwand		322'704.60		172'500.00		181'716.40
0290	Verwaltungsliegenschaft Schoren 1	109'943.25	4'011.25	98'000.00	3'000.00	79'146.65	2'406.65
3010.00	Löhne Verwaltungs- und Betriebspersonal	21'605.65		21'000.00		4'034.20	
3050.00	AG-Beiträge AHV, IV, EO, ALV	1'395.25		1'400.00		253.65	
3052.00	AG-Beiträge an Pensionskasse	2'847.15		1'500.00		545.00	
3053.00	AG-Beiträge an Unfallversicherungen	792.55		300.00		53.25	
3054.00	AG-Beiträge an Familienausgleichskasse	345.60		400.00		64.55	
3055.00	AG-Beiträge an Krankentaggeldversicherungen	250.05				44.40	
3099.00	Übriger Personalaufwand			300.00			
3099.01	Personalaufwand GLAZ/Ferien					-1'200.00	
3101.00	Betriebs- und Verbrauchsmaterial	433.05		800.00		2'002.45	
3111.00	Anschaffung Maschinen, Geräte und Fahrzeuge	359.90		3'000.00			
3120.00	Ver- und Entsorgung	12'023.40		13'500.00		13'886.05	
3130.00	Dienstleistungen Dritter	6'662.00		7'500.00		29'374.30	
3134.00	Sachversicherungsprämien	5'646.40		7'900.00		5'805.90	
3144.00	Baulicher Unterhalt Hochbauten, Gebäude	47'324.10		35'100.00		20'054.65	
3170.00	Reisekosten und Spesen			500.00			
3300.40	Planmässige Abschreibungen Hochbauten (linear)	4'228.25		4'300.00		4'228.25	
3300.41	Planmässige Abschreibungen Hochbauten (neu)	338.30					

12.2 Erfolgsrechnung

		Rechnung 2020		Budget 2020		Rechnung 2019	
		Aufwand	Ertrag	Aufwand	Ertrag	Aufwand	Ertrag
3910.00	Interne Verrechnung von Dienstleistungen	5'691.60		500.00			
4260.00	Rückerstattungen Dritter		3'493.25				
4470.00	Pacht- und Mietzinse Liegenschaften VV		518.00		3'000.00		2'406.65
0291	Verwaltungsliegenschaft Halle am Riderbach	244'745.05	27'972.45	111'600.00	34'100.00	135'910.85	30'934.45
3010.00	Löhne Verwaltungs- und Betriebspersonal	1'118.80		3'500.00		2'538.80	
3050.00	AG-Beiträge AHV, IV, EO, ALV	72.20		300.00		159.65	
3052.00	AG-Beiträge an Pensionskasse	149.85				282.65	
3053.00	AG-Beiträge an Unfallversicherungen	54.00		100.00		33.50	
3054.00	AG-Beiträge an Familienausgleichskasse	17.90		100.00		40.60	
3055.00	AG-Beiträge an Krankentaggeldversicherungen					27.95	
3101.00	Betriebs- und Verbrauchsmaterial	5'218.15		1'500.00		1'682.30	
3102.00	Drucksachen, Publikationen			3'000.00			
3111.00	Anschaffung Maschinen, Geräte und Fahrzeuge	29'587.20				11'020.10	
3119.00	Anschaffung übrige nicht aktivierbare Anlagen			3'000.00			
3120.00	Ver- und Entsorgung	14'144.65		19'800.00		23'679.35	
3130.00	Dienstleistungen Dritter	12'638.75		2'000.00			
3130.01	Porti, Telefonie, Internet u. Kommunikation			400.00		261.80	
3132.00	Honorare externe Berater, Gutachter, Fachexperten etc.	7'539.00					
3134.00	Sachversicherungsprämien	2'752.30		2'700.00		2'519.55	
3140.00	Baulicher Unterhalt an Grundstücken	17'650.60					
3141.01	Unterhalt Bäume, Sträucher	2'340.60		3'500.00			
3141.02	Unterhalt Beleuchtung	9'206.90		10'000.00			
3144.00	Baulicher Unterhalt Hochbauten, Gebäude	89'603.35		10'500.00		43'965.60	
3151.00	Unterhalt Apparate, Maschinen, Geräte, Fahrzeuge, Werkzeuge	8'627.30		4'000.00		276.50	
3300.40	Planmässige Abschreibungen Hochbauten (linear)	32'000.00		32'000.00		32'000.00	
3300.41	Planmässige Abschreibungen Hochbauten (neu)	11'673.50		11'700.00		11'673.50	
3910.00	Interne Verrechnung von Dienstleistungen	350.00		1'200.00		350.00	
3940.00	Interne Verrechnung von kalk. Zinsen und Finanzaufwand			2'300.00		5'399.00	
4470.00	Pacht- und Mietzinse Liegenschaften VV		9'000.00		18'300.00		19'005.85
4472.00	Vergütung für Benützungen Liegenschaften VV		4'072.45		9'100.00		9'728.60
4611.00	Entschädigungen vom Kanton		3'000.00				
4612.92	Interne Verrechnung von Pacht, Mieten Gemeindewerke		600.00		600.00		600.00
4632.00	Beiträge von Gemeinden und Gemeindezweckverbänden		10'000.00		5'000.00		
4920.00	Interne Verrechnung von Pacht, Mieten, Benützungskosten		1'300.00		1'100.00		1'600.00
1	Öffentliche Ordnung und Sicherheit, Verteidigung	283'347.65	242'483.29	346'500.00	291'000.00	305'480.55	279'417.64
	Nettoaufwand		40'864.36		55'500.00		26'062.91

12.2 Erfolgsrechnung

		Rechnung 2020		Budget 2020		Rechnung 2019	
		Aufwand	Ertrag	Aufwand	Ertrag	Aufwand	Ertrag
11	Öffentliche Sicherheit	5'568.30		16'700.00		10'726.30	
	Nettoaufwand		5'568.30		16'700.00		10'726.30
111	Polizei	5'568.30		16'700.00		10'726.30	
	Nettoaufwand		5'568.30		16'700.00		10'726.30
1110	Polizei	5'568.30		16'700.00		10'726.30	
3611.00	Entschädigungen an Kanton			11'000.00		10'120.00	
3631.00	Beiträge an Kantone und Konkordate	5'568.30		5'700.00		606.30	
14	Allgemeines Rechtswesen	77'132.25	80'445.04	60'500.00	83'500.00	77'109.70	84'986.44
	Nettoertrag	3'312.79		23'000.00		7'876.74	
140	Allgemeines Rechtswesen	77'132.25	80'445.04	60'500.00	83'500.00	77'109.70	84'986.44
	Nettoertrag	3'312.79		23'000.00		7'876.74	
1400	Allgemeines Rechtswesen	77'132.25	80'445.04	60'500.00	83'500.00	77'109.70	84'986.44
3130.00	Dienstleistungen Dritter					400.00	
3130.02	Staatsgebühren Fremdenpolizei, Passationen,	11'254.45		8'200.00		15'250.20	
3130.03	Baubewilligungsgebühren	25'016.25		30'000.00		25'232.60	
3130.04	Gebühren Zivilstandsämter	4'229.40		1'800.00		1'085.00	
3132.00	Honorare externe Berater, Gutachter, Fachexperten etc.	21'359.50		10'000.00		26'403.55	
3132.01	Nachtrag Katasterpläne	15'272.65		10'500.00		8'738.35	
4210.00	Gebühren für Amtshandlungen (Präsidialabteilung)		15'905.49		12'000.00		9'983.49
4210.01	Gebühren für Amtshandlungen (Fremdenpolizei)		9'438.20		11'500.00		13'855.45
4210.02	Gebühren für Amtshandlungen (Bauabteilung)		55'101.35		60'000.00		61'147.50
15	Feuerwehr	154'438.25	154'438.25	193'900.00	193'900.00	181'231.20	181'231.20
150	Feuerwehr	154'438.25	154'438.25	193'900.00	193'900.00	181'231.20	181'231.20
1500	Feuerwehr	154'438.25	154'438.25	193'900.00	193'900.00	181'231.20	181'231.20
3000.00	Löhne, Tag- und Sitzungsgelder an Gemeinderat	240.00		500.00		440.00	
3000.01	Löhne, Tag- und Sitzungsgelder an Kommissionen	19'496.50		21'000.00		19'085.60	
3010.00	Löhne Verwaltungs- und Betriebspersonal	37'976.10		38'600.00		50'882.60	
3050.00	AG-Beiträge AHV, IV, EO, ALV	1'338.45		1'600.00		1'343.85	
3053.00	AG-Beiträge an Unfallversicherungen	66.70		100.00		58.25	
3054.00	AG-Beiträge an Familienausgleichskasse	332.20		500.00		341.50	
3055.00	AG-Beiträge an Krankentaggeldversicherungen	8.25					
3090.02	Aus- und Weiterbildung Feuerwehr	11'954.80		20'400.00		12'132.80	

12.2 Erfolgsrechnung

		Rechnung 2020		Budget 2020		Rechnung 2019	
		Aufwand	Ertrag	Aufwand	Ertrag	Aufwand	Ertrag
3100.00	Büromaterial	1'817.90		3'300.00		987.55	
3101.00	Betriebs- und Verbrauchsmaterial	5'125.25		5'000.00		2'744.60	
3103.00	Fachliteratur, Zeitschriften			300.00			
3119.00	Anschaffung übrige nicht aktivierbare Anlagen	31'503.80		28'000.00		24'075.55	
3120.00	Ver- und Entsorgung	1'598.70		3'500.00		2'035.90	
3130.01	Porti, Telefonie, Internet u. Kommunikation	4'331.95		5'000.00		4'073.70	
3130.05	Untersuchungen Feuerwehr	651.35		1'000.00		805.70	
3134.00	Sachversicherungsprämien	6'938.55		4'900.00		4'637.75	
3144.00	Baulicher Unterhalt Hochbauten, Gebäude			16'700.00		1'728.40	
3153.00	Informatik-Unterhalt			800.00		740.00	
3159.00	Unterhalt von Mobilien	7'212.70		12'600.00		6'094.95	
3170.00	Reisekosten und Spesen	1'046.70		1'500.00		994.40	
3181.01	Tatsächliche Forderungsverluste	1'850.00		3'500.00		2'686.15	
3300.40	Planmässige Abschreibungen Hochbauten (linear)	10'100.00		10'100.00		10'100.00	
3300.61	Planmässige Abschreibungen Mobilien (neu)	9'117.35		9'200.00		9'117.40	
3510.00	Einlage in Spezialfinanzierung Rechnungsausgleich					22'149.55	
3636.00	Beiträge an private Organisationen ohne Erwerbszweck	1'285.00		1'400.00		1'285.00	
3910.00	Interne Verrechnung von Dienstleistungen	446.00		1'500.00		986.00	
3940.00	Interne Verrechnung von kalk. Zinsen und Finanzaufwand			2'900.00		1'704.00	
4200.00	Ersatzabgaben		127'831.60		148'000.00		136'091.75
4260.00	Rückerstattungen Dritter		6'236.50		4'000.00		12'840.45
4510.01	Entnahme aus Spezialfinanzierung		583.15		21'900.00		
4631.00	Beiträge vom Kanton		19'787.00		20'000.00		31'399.00
4910.00	Interne Verrechnung von Dienstleistungen						900.00
16	Verteidigung	46'208.85	7'600.00	75'400.00	13'600.00	36'413.35	13'200.00
	Nettoaufwand		38'608.85		61'800.00		23'213.35
161	Militärische Verteidigung	11'205.05		33'000.00		2'932.50	
	Nettoaufwand		11'205.05		33'000.00		2'932.50
1610	Militärische Verteidigung	11'205.05		33'000.00		2'932.50	
3130.00	Dienstleistungen Dritter	8'188.70		30'000.00			
3632.00	Beiträge an Gemeinden und Gemeindeverbände	3'016.35		3'000.00		2'932.50	
162	Zivile Verteidigung	35'003.80	7'600.00	42'400.00	13'600.00	33'480.85	13'200.00
	Nettoaufwand		27'403.80		28'800.00		20'280.85
1626	Regionale Zivilschutzorganisation	35'003.80	7'600.00	42'400.00	13'600.00	33'480.85	13'200.00
3120.00	Ver- und Entsorgung	2'622.55		7'200.00		2'986.60	

12.2 Erfolgsrechnung

		Rechnung 2020		Budget 2020		Rechnung 2019	
		Aufwand	Ertrag	Aufwand	Ertrag	Aufwand	Ertrag
3130.00	Dienstleistungen Dritter	1'464.75					
3134.00	Sachversicherungsprämien	793.60		1'600.00		1'553.00	
3144.00	Baulicher Unterhalt Hochbauten, Gebäude	5'842.90		5'600.00		4'851.25	
3632.02	Beitrag Stadt Thun	24'280.00		24'500.00		24'090.00	
3632.03	Beiträge Gemeinde Hilterfingen			3'500.00			
4470.00	Pacht- und Mietzinse Liegenschaften VV		7'600.00		13'600.00		13'200.00
2	Bildung	2'056'751.08	498'589.05	2'473'900.00	626'800.00	2'161'430.46	513'086.45
	Nettoaufwand		1'558'162.03		1'847'100.00		1'648'344.01
21	Obligatorische Schule	2'053'751.08	498'589.05	2'470'900.00	626'800.00	2'158'430.46	513'086.45
	Nettoaufwand		1'555'162.03		1'844'100.00		1'645'344.01
211	Eingangsstufe	156'111.60	39'419.25	157'000.00	50'600.00	169'147.60	43'673.75
	Nettoaufwand		116'692.35		106'400.00		125'473.85
2110	Kindergarten	156'111.60	39'419.25	157'000.00	50'600.00	169'147.60	43'673.75
3612.01	Beiträge Schulverband, Betrieb	44'113.35		44'800.00		60'606.05	
3612.02	Beiträge Schulverband, Besoldung	106'558.25		112'200.00		108'541.55	
3612.03	Beiträge Schulverband, Liegenschaften	5'440.00					
4611.00	Entschädigungen vom Kanton		39'419.25		50'600.00		43'673.75
212	Primarstufe	887'127.46	259'299.50	1'128'800.00	351'600.00	938'756.81	286'161.70
	Nettoaufwand		627'827.96		777'200.00		652'595.11
2120	Primarstufe	887'127.46	259'299.50	1'128'800.00	351'600.00	938'756.81	286'161.70
3612.01	Beiträge Schulverband, Betrieb	208'019.30		239'000.00		171'314.45	
3612.02	Beiträge Schulverband, Besoldung	628'406.06		810'100.00		711'393.86	
3612.03	Beiträge Schulverband, Liegenschaften	50'702.10		79'700.00		56'048.50	
4611.00	Entschädigungen vom Kanton		238'612.50		351'600.00		286'161.70
4612.03	Infrastrukturkostenbeiträge		20'687.00				
213	Oberstufe	833'360.37	183'819.75	1'001'000.00	219'500.00	855'922.65	187'918.80
	Nettoaufwand		649'540.62		781'500.00		668'003.85
2130	Sekundarstufe I	833'360.37	183'819.75	1'001'000.00	219'500.00	855'922.65	187'918.80
3612.01	Beiträge Schulverband, Betrieb	215'650.20		235'400.00		226'625.20	
3612.02	Beiträge Schulverband, Besoldung	373'789.32		453'800.00		354'817.55	
3612.03	Beiträge Schulverband, Liegenschaften	110'541.55		173'800.00		139'990.85	
3612.04	Beitrag Gemeinde Hilterfingen, Werterhalt Liegenschaften	133'379.30		136'000.00		134'489.05	

12.2 Erfolgsrechnung

		Rechnung 2020		Budget 2020		Rechnung 2019	
		Aufwand	Ertrag	Aufwand	Ertrag	Aufwand	Ertrag
3636.01	Beiträge an 10. Schuljahr			2'000.00			
4611.00	Entschädigungen vom Kanton		183'819.75		219'500.00		187'918.80
214	Musikschulen	51'978.00	6'530.45	51'000.00		36'121.50	
	Nettoaufwand		45'447.55		51'000.00		36'121.50
2140	Musikschule	51'978.00	6'530.45	51'000.00		36'121.50	
3636.00	Beiträge an private Organisationen ohne Erwerbszweck	51'978.00		51'000.00		36'121.50	
4636.00	Beiträge von privaten Organisationen ohne Erwerbszweck		6'530.45				
217	Schulliegenschaften	125'173.65	9'520.10	133'100.00	5'100.00	158'481.90	-4'667.80
	Nettoaufwand		115'653.55		128'000.00		163'149.70
2170	Schulliegenschaften	125'173.65	9'520.10	133'100.00	5'100.00	158'481.90	-4'667.80
3000.00	Löhne, Tag- und Sitzungsgelder an Gemeinderat			800.00			
3010.00	Löhne Verwaltungs- und Betriebspersonal			3'500.00		11'638.65	
3050.00	AG-Beiträge AHV, IV, EO, ALV			400.00		731.40	
3052.00	AG-Beiträge an Pensionskasse			1'500.00		1'199.95	
3053.00	AG-Beiträge an Unfallversicherungen			300.00		546.25	
3054.00	AG-Beiträge an Familienausgleichskasse			100.00		186.20	
3055.00	AG-Beiträge an Krankentaggeldversicherungen					127.95	
3101.00	Betriebs- und Verbrauchsmaterial			2'200.00		1'906.40	
3119.00	Anschaffung übrige nicht aktivierbare Anlagen			1'000.00		2'474.00	
3120.00	Ver- und Entsorgung	18'100.40		19'300.00		18'168.45	
3130.00	Dienstleistungen Dritter	54'612.20		56'000.00		59'421.95	
3130.01	Porti, Telefonie, Internet u. Kommunikation			500.00		604.95	
3132.00	Honorare externe Berater, Gutachter, Fachexperten etc.					9'332.20	
3134.00	Sachversicherungsprämien	5'846.05		6'100.00		5'994.95	
3141.01	Unterhalt Bäume, Sträucher	585.25		3'000.00			
3144.00	Baulicher Unterhalt Hochbauten, Gebäude	11'676.60		8'300.00		11'795.45	
3151.00	Unterhalt Apparate, Maschinen, Geräte, Fahrzeuge, Werkzeuge			500.00			
3300.41	Planmässige Abschreibungen Hochbauten (neu)	9'868.30		9'900.00		9'868.30	
3320.91	Planm.Abschreibungen übrige immat.Anlagen (neu)	24'484.85		19'700.00		24'484.85	
4260.00	Rückerstattungen Dritter		30.10				-9'737.80
4470.00	Pacht- und Mietzinse Liegenschaften VV		9'490.00		5'100.00		5'070.00
29	Übriges Bildungswesen	3'000.00		3'000.00		3'000.00	
	Nettoaufwand		3'000.00		3'000.00		3'000.00

12.2 Erfolgsrechnung

		Rechnung 2020		Budget 2020		Rechnung 2019	
		Aufwand	Ertrag	Aufwand	Ertrag	Aufwand	Ertrag
299	Bildung	3'000.00		3'000.00		3'000.00	
	Nettoaufwand		3'000.00		3'000.00		3'000.00
2991	Erwachsenenbildung	3'000.00		3'000.00		3'000.00	
3636.02	Beitrag Erw. Bibliothek Hilterfingen	3'000.00		3'000.00		3'000.00	
3	Kultur, Sport und Freizeit, Kirche	417'488.70	30'686.60	476'500.00	35'400.00	463'786.20	31'612.80
	Nettoaufwand		386'802.10		441'100.00		432'173.40
32	Kultur, übrige			400.00		365.00	
	Nettoaufwand				400.00		365.00
322	Musik und Theater	21'600.00		20'200.00		19'800.00	
	Nettoaufwand		21'600.00		20'200.00		19'800.00
3220	Musik und Theater	21'600.00		20'200.00		19'800.00	
3636.00	Beiträge an private Organisationen ohne Erwerbszweck	21'600.00		20'200.00		19'800.00	
329	Kultur	109'582.65		133'500.00	6'200.00	128'361.55	
	Nettoaufwand		109'582.65		127'300.00		128'361.55
3290	Übrige Kultur	109'582.65		133'500.00	6'200.00	128'361.55	
3102.00	Drucksachen, Publikationen	1'183.40		1'800.00		2'868.30	
3130.10	Neujahrsapéro	3'120.00		3'000.00		3'000.00	
3130.11	Bundesfeier	7'702.75		18'000.00		11'931.45	
3130.12	Jungbürgerfeier	581.50		1'400.00		1'066.80	
3130.13	Neuzuzügeranlass			3'000.00			
3130.17	Treffen freiwillige Helferinnen und Helfer			9'000.00			
3636.00	Beiträge an private Organisationen ohne Erwerbszweck	26'795.00		27'100.00		39'295.00	
3636.04	Beitrag Schloss	70'000.00		70'000.00		70'000.00	
3920.00	Interne Verrechnung von Pacht, Mieten, Benützungskosten	200.00		200.00		200.00	
4260.00	Rückerstattungen Dritter				6'200.00		
33	Medien			400.00		365.00	
	Nettoaufwand				400.00		365.00
332	Massenmedien			400.00		365.00	
	Nettoaufwand				400.00		365.00
3320	Massenmedien			400.00		365.00	

12.2 Erfolgsrechnung

		Rechnung 2020		Budget 2020		Rechnung 2019	
		Aufwand	Ertrag	Aufwand	Ertrag	Aufwand	Ertrag
3137.00	Unternehmensabgabe Radio und Fernsehen			400.00		365.00	
34	Sport und Freizeit	286'306.05	30'686.60	322'400.00	29'200.00	315'259.65	31'612.80
	Nettoaufwand		255'619.45		293'200.00		283'646.85
341	Sport	154'413.55	28'037.85	184'400.00	26'500.00	180'672.35	28'964.05
	Nettoaufwand		126'375.70		157'900.00		151'708.30
3410	Sport	154'413.55	28'037.85	184'400.00	26'500.00	180'672.35	28'964.05
3101.00	Betriebs- und Verbrauchsmaterial	385.95		1'000.00		944.05	
3111.00	Anschaffung Maschinen, Geräte und Fahrzeuge			8'000.00			
3120.00	Ver- und Entsorgung	5'654.65		5'600.00		6'335.55	
3130.01	Porti, Telefonie, Internet u. Kommunikation			400.00		126.25	
3134.00	Sachversicherungsprämien	5'882.75		5'900.00		5'924.20	
3140.00	Baulicher Unterhalt an Grundstücken	13'153.05		12'700.00		27'983.25	
3144.00	Baulicher Unterhalt Hochbauten, Gebäude	3'563.20		4'000.00		2'734.05	
3151.00	Unterhalt Apparate, Maschinen, Geräte, Fahrzeuge, Werkzeuge			1'000.00		327.40	
3161.00	Mieten, Benützungskosten Anlagen und Fahrzeuge	2'696.70		3'700.00		3'019.80	
3170.03	Ehrungen			2'000.00		806.95	
3199.03	Jubiläum, Feier, Einweihung					3'253.10	
3300.21	Planmässige Abschreibungen Wasserbau (neu)	3'068.65		3'000.00		3'068.65	
3300.41	Planmässige Abschreibungen Hochbauten (neu)	13'518.40		12'900.00		13'518.40	
3632.05	Beiträge Schulverband, Freizeitsport	35'620.15		51'000.00		40'961.65	
3636.00	Beiträge an private Organisationen ohne Erwerbszweck	7'870.00		9'600.00		7'255.00	
3650.51	WB Aktien Sportzentrum Wichterheer	21'490.05		21'500.00		21'490.05	
3660.50	Abschreibung Investitionsbeiträge	41'510.00		41'600.00		41'510.00	
3910.00	Interne Verrechnung von Dienstleistungen			500.00		1'414.00	
4240.10	Bootsplatzgebühren		25'129.45		24'000.00		25'713.30
4430.00	Pacht- und Mietzinse Liegenschaften FV		2'908.40		2'500.00		3'250.75
342	Freizeit	131'892.50	2'648.75	138'000.00	2'700.00	134'587.30	2'648.75
	Nettoaufwand		129'243.75		135'300.00		131'938.55
3420	Freizeit	131'892.50	2'648.75	138'000.00	2'700.00	134'587.30	2'648.75
3101.00	Betriebs- und Verbrauchsmaterial			1'000.00		119.90	
3130.14	Seniorenausflug	100.00		10'000.00		8'797.80	
3140.00	Baulicher Unterhalt an Grundstücken	99'083.05		113'400.00		108'636.30	
3144.00	Baulicher Unterhalt Hochbauten, Gebäude	9'922.80		5'000.00		9'673.30	
3160.00	Miete und Pacht Liegenschaften	2'623.10					

12.2 Erfolgsrechnung

		Rechnung 2020		Budget 2020		Rechnung 2019	
		Aufwand	Ertrag	Aufwand	Ertrag	Aufwand	Ertrag
3300.31	Planmässige Abschreibungen Tiefbauten (neu)	1'393.55					
3636.00	Beiträge an private Organisationen ohne Erwerbszweck	3'040.00		3'600.00		3'345.00	
3910.00	Interne Verrechnung von Dienstleistungen	15'530.00		5'000.00		3'815.00	
3920.00	Interne Verrechnung von Pacht, Mieten, Benützungskosten	200.00				200.00	
4611.00	Entschädigungen vom Kanton		2'648.75		2'700.00		2'648.75
4	Gesundheit	1'936.00		1'900.00		1'930.50	
	Nettoaufwand		1'936.00		1'900.00		1'930.50
42	Ambulante Krankenpflege	200.00		200.00		200.00	
	Nettoaufwand		200.00		200.00		200.00
421	Ambulante Krankenpflege	200.00		200.00		200.00	
	Nettoaufwand		200.00		200.00		200.00
4210	Ambulante Krankenpflege	200.00		200.00		200.00	
3636.00	Beiträge an private Organisationen ohne Erwerbszweck	200.00		200.00		200.00	
43	Gesundheit	1'736.00		1'700.00		1'730.50	
	Nettoaufwand		1'736.00		1'700.00		1'730.50
432	Krankheitsbekämpfung, übrige	1'236.00		1'200.00		1'230.50	
	Nettoaufwand		1'236.00		1'200.00		1'230.50
4320	Krankheitsbekämpfung, übrige	1'236.00		1'200.00		1'230.50	
3636.00	Beiträge an private Organisationen ohne Erwerbszweck	1'236.00		1'200.00		1'230.50	
434	Lebensmittelkontrolle	500.00		500.00		500.00	
	Nettoaufwand		500.00		500.00		500.00
4340	Lebensmittelkontrolle	500.00		500.00		500.00	
3636.00	Beiträge an private Organisationen ohne Erwerbszweck	500.00		500.00		500.00	
5	Soziale Sicherheit	3'431'828.30	126'837.55	3'403'400.00	4'000.00	2'000'245.80	4'000.00
	Nettoaufwand		3'304'990.75		3'399'400.00		1'996'245.80
53	Alter + Hinterlassene	619'768.00		613'700.00		588'438.00	
	Nettoaufwand		619'768.00		613'700.00		588'438.00
531	Alters- und Hinterlassenenversicherung AHV	39'151.00		40'400.00		35'860.00	

12.2 Erfolgsrechnung

		Rechnung 2020		Budget 2020		Rechnung 2019	
		Aufwand	Ertrag	Aufwand	Ertrag	Aufwand	Ertrag
	Nettoaufwand		39'151.00		40'400.00		35'860.00
5310	Alters- und Hinterlassenenversicherung AHV	39'151.00		40'400.00		35'860.00	
3612.00	Entschädigung an Gemeinden und Zweckverbänden	39'151.00		40'400.00		35'860.00	
532	Ergänzungsleistungen AHV / IV	580'617.00		573'300.00		552'578.00	
	Nettoaufwand		580'617.00		573'300.00		552'578.00
5320	Ergänzungsleistungen AHV / IV	580'617.00		573'300.00		552'578.00	
3631.00	Beiträge an Kantone und Konkordate	580'617.00		573'300.00		552'578.00	
54	Familie und Jugend	188'234.25	122'837.55	53'400.00		53'144.00	
	Nettoaufwand		65'396.70		53'400.00		53'144.00
541	Familienzulagen	8'376.00		15'700.00		19'388.00	
	Nettoaufwand		8'376.00		15'700.00		19'388.00
5410	Familienzulagen	8'376.00		15'700.00		19'388.00	
3631.00	Beiträge an Kantone und Konkordate	8'376.00		15'700.00		19'388.00	
544	Jugendschutz	6'061.20		4'200.00		6'121.60	
	Nettoaufwand		6'061.20		4'200.00		6'121.60
5440	Jugendschutz allgemein	6'061.20		4'200.00		6'121.60	
3636.05	Beitrag Pro Juventute (Elternbriefe)	620.00		600.00		572.00	
3636.06	Beitrag Mütter- und Väterberatung			100.00		100.00	
3636.07	Beitrag Jugendarbeit, Beratungsdienste	5'441.20		3'500.00		5'449.60	
545	Leistungen an Familien	173'797.05	122'837.55	33'500.00		27'634.40	
	Nettoaufwand		50'959.50		33'500.00		27'634.40
5451	Kinderkrippen und Kinderhorte	173'797.05	122'837.55	33'500.00		27'634.40	
3632.00	Beiträge an Gemeinden und Gemeindeverbände	173'752.05		33'400.00			
3636.00	Beiträge an private Organisationen ohne Erwerbszweck	45.00		100.00		27'634.40	
4611.00	Entschädigungen vom Kanton		122'837.55				
57	Sozialhilfe und Asylwesen	2'619'826.05	4'000.00	2'732'300.00	4'000.00	1'354'663.80	4'000.00
	Nettoaufwand		2'615'826.05		2'728'300.00		1'350'663.80
579	Sozialhilfe	2'619'826.05	4'000.00	2'732'300.00	4'000.00	1'354'663.80	4'000.00

12.2 Erfolgsrechnung

		Rechnung 2020		Budget 2020		Rechnung 2019	
		Aufwand	Ertrag	Aufwand	Ertrag	Aufwand	Ertrag
	Nettoaufwand		2'615'826.05		2'728'300.00		1'350'663.80
5790	Sozialhilfe	9'716.80	4'000.00	9'300.00	4'000.00	11'615.20	4'000.00
3134.00	Sachversicherungsprämien	205.35		300.00		259.20	
3636.00	Beiträge an private Organisationen ohne Erwerbszweck	7'911.45		7'400.00		7'500.00	
3940.00	Interne Verrechnung von kalk. Zinsen und Finanzaufwand	1'600.00		1'600.00		3'856.00	
4632.00	Beiträge von Gemeinden und Gemeindezweckverbänden		4'000.00		4'000.00		4'000.00
5799	Lastenausgleich Sozialhilfe	2'610'109.25		2'723'000.00		1'343'048.60	
3611.00	Entschädigungen an Kanton	2'477'742.35		2'593'700.00		1'219'048.60	
3632.00	Beiträge an Gemeinden und Gemeindeverbände	132'366.90		129'300.00		124'000.00	
59	Hilfsaktionen Sozialhilfe	4'000.00		4'000.00		4'000.00	
	Nettoaufwand		4'000.00		4'000.00		4'000.00
592	Hilfsaktionen im Inland	4'000.00		4'000.00		4'000.00	
	Nettoaufwand		4'000.00		4'000.00		4'000.00
5920	Hilfsaktionen im Inland	4'000.00		4'000.00		4'000.00	
3636.00	Beiträge an private Organisationen ohne Erwerbszweck	4'000.00		4'000.00		4'000.00	
6	Verkehr und Nachrichtenübermittlung	1'635'608.45	351'667.75	1'542'600.00	349'900.00	1'431'965.51	382'900.37
	Nettoaufwand		1'283'940.70		1'192'700.00		1'049'065.14
61	Strassenverkehr	1'140'459.35	316'414.65	1'082'000.00	293'900.00	1'006'766.31	324'875.56
	Nettoaufwand		824'044.70		788'100.00		681'890.75
615	Gemeindestrassen	1'140'459.35	316'414.65	1'082'000.00	293'900.00	1'006'766.31	324'875.56
	Nettoaufwand		824'044.70		788'100.00		681'890.75
6150	Gemeindestrassen	915'169.65	91'124.95	856'900.00	68'800.00	754'803.75	72'913.00
3010.00	Löhne Verwaltungs- und Betriebspersonal	309'672.55		268'000.00		288'637.85	
3010.09	Taggelder	-838.25				-1'670.10	
3050.00	AG-Beiträge AHV, IV, EO, ALV	18'959.05		17'000.00		15'991.85	
3052.00	AG-Beiträge an Pensionskasse	24'023.25		16'000.00		20'568.10	
3053.00	AG-Beiträge an Unfallversicherungen	10'937.45		9'300.00		8'808.10	
3054.00	AG-Beiträge an Familienausgleichskasse	4'696.40		4'300.00		4'063.05	
3055.00	AG-Beiträge an Krankentaggeldversicherungen	2'465.50		2'300.00		2'135.50	
3090.00	Aus- und Weiterbildung des Personals			3'000.00		1'157.60	
3091.00	Personalwerbung	3'827.20		6'000.00		5'535.90	

12.2 Erfolgsrechnung

		Rechnung 2020		Budget 2020		Rechnung 2019	
		Aufwand	Ertrag	Aufwand	Ertrag	Aufwand	Ertrag
3099.00	Übriger Personalaufwand	200.00		1'000.00		876.60	
3099.01	Personalaufwand GLAZ/Ferien					-17'000.00	
3101.00	Betriebs- und Verbrauchsmaterial	39'357.10		51'000.00		1'402.20	
3102.00	Drucksachen, Publikationen	226.15		200.00			
3111.00	Anschaffung Maschinen, Geräte und Fahrzeuge	3'257.10		11'500.00		7'557.00	
3111.01	Anschaffung Signalisationen	14'103.85		5'000.00		1'200.90	
3112.00	Anschaffung Dienstkleider	4'642.95		2'500.00		1'045.25	
3120.00	Ver- und Entsorgung	5'505.00		5'800.00		5'465.25	
3120.01	Strom Strassenbeleuchtung	15'406.95		24'000.00		17'711.55	
3130.00	Dienstleistungen Dritter					39'439.85	
3130.01	Porti, Telefonie, Internet u. Kommunikation	438.60		1'600.00		464.85	
3131.00	Planungen und Projektierungen Dritter					24'644.80	
3134.00	Sachversicherungsprämien	9'154.85		6'100.00		5'119.60	
3141.00	Unterhalt Strassen / Verkehrswege	168'326.65		147'300.00		70'964.50	
3141.01	Unterhalt Bäume, Sträucher	11'253.40		35'200.00		35'379.85	
3141.02	Unterhalt Beleuchtung	33'389.00		40'000.00		31'472.45	
3141.03	Unterhalt Signalisationen	190.00		5'000.00		7'344.20	
3144.00	Baulicher Unterhalt Hochbauten, Gebäude	34'555.40		4'400.00		18'251.60	
3151.00	Unterhalt Apparate, Maschinen, Geräte, Fahrzeuge, Werkzeuge	33'502.45		35'500.00		38'017.05	
3170.00	Reisekosten und Spesen					379.20	
3199.04	Übriger Betriebsaufwand					1'236.80	
3300.10	Planmässige Abschreibungen Strassen/Verkehrswege (linear)	96'532.30		96'600.00		96'532.30	
3300.11	Planmässige Abschreibungen Strassen/Verkehrswege (neu)	13'114.40		31'000.00		8'780.70	
3300.31	Planmässige Abschreibungen Tiefbauten (neu)	2'840.00					
3300.40	Planmässige Abschreibungen Hochbauten (linear)	4'389.40		4'400.00		4'389.40	
3300.61	Planmässige Abschreibungen Mobilien (neu)	21'002.05		22'900.00		8'900.00	
3320.91	Planm. Abschreibungen übrige immat. Anlagen (neu)	6'007.80					
3321.90	Ausserplanmässige Abschreibungen immat. Anlagen	24'031.10					
4240.00	Benützungsgebühren und Dienstleistungen				1'000.00		1'765.30
4240.01	Vermietung Wischmaschine		12'838.90		10'000.00		10'473.75
4250.00	Verkäufe		1'000.00				
4260.00	Rückerstattungen Dritter		257.95				1'400.95
4611.00	Entschädigungen vom Kanton		2'181.00		10'000.00		2'185.00
4612.90	Interne Verrechnung von Dienstleistungen Gemeindewerke		44'826.00		28'000.00		40'365.00
4910.00	Interne Verrechnung von Dienstleistungen		28'221.10		18'000.00		14'923.00
4930.00	Interne Verrechnung von Betriebs- und Verwaltungskosten		1'800.00		1'800.00		1'800.00
6155	Parkhaus / Parkplätze	225'289.70	225'289.70	225'100.00	225'100.00	251'962.56	251'962.56

12.2 Erfolgsrechnung

		Rechnung 2020		Budget 2020		Rechnung 2019	
		Aufwand	Ertrag	Aufwand	Ertrag	Aufwand	Ertrag
3101.00	Betriebs- und Verbrauchsmaterial	159.00		5'500.00		5'896.60	
3120.00	Ver- und Entsorgung	3'046.55		2'700.00		5'388.35	
3130.00	Dienstleistungen Dritter	22'047.15		33'000.00		22'964.20	
3130.01	Porti, Telefonie, Internet u. Kommunikation	684.00		1'000.00		804.85	
3134.00	Sachversicherungsprämien	1'766.85		1'800.00		1'771.20	
3141.03	Unterhalt Signalisationen	398.40		500.00			
3141.04	Unterhalt Parkplätze	6'753.10		9'000.00		15'260.55	
3144.00	Baulicher Unterhalt Hochbauten, Gebäude	11'093.30		12'000.00		24'609.70	
3300.30	Planmässige Abschreibungen übrige Tiefbauten (linear)	2'390.05		2'400.00		2'390.05	
3300.61	Planmässige Abschreibungen Mobilien (neu)	6'241.85					
3602.00	Ablieferung an Hauptrechnung	94'967.30		103'100.00		108'930.15	
3612.90	Interne Verrechnung von Dienstleistungen Gemeindewerke	7'708.00		7'500.00		5'142.00	
3612.91	Interne Verrechnung von Material- und Warenbezügen Gemeindewerke	800.00		800.00		800.00	
4240.40	Parkgebühren Parkhaus		95'200.50		110'000.00		117'889.00
4240.41	Mieterträge Parkhaus		25'939.70		18'000.00		26'813.46
4240.42	Parkkarten Weisse Zone		24'842.70		25'000.00		25'880.21
4240.43	Parkgebühren Weisse Zone		37'303.95		50'000.00		44'896.15
4270.00	Bussen		27'655.00		13'000.00		21'860.29
4409.01	Verrechnete Zinse und Zinsertrag (SF)		10'747.85		9'100.00		12'223.45
4430.00	Pacht- und Mietzinse Liegenschaften FV		3'600.00				2'400.00
9010.40	Ertragsüberschuss (Gewinn), Parkhaus / Parkplätze	67'234.15		45'800.00		58'004.91	
62	Öffentlicher Verkehr	495'149.10	35'253.10	460'600.00	56'000.00	425'199.20	58'024.81
	Nettoaufwand		459'896.00		404'600.00		367'174.39
629	Öffentlicher Verkehr	495'149.10	35'253.10	460'600.00	56'000.00	425'199.20	58'024.81
	Nettoaufwand		459'896.00		404'600.00		367'174.39
6290	Öffentlicher Verkehr	117'482.50	35'253.10	76'500.00	56'000.00	72'381.30	58'024.81
3102.00	Drucksachen, Publikationen			200.00			
3130.06	Tageskarten Gemeinde	56'000.00		56'000.00		56'000.00	
3144.00	Baulicher Unterhalt Hochbauten, Gebäude	43'576.35		1'500.00			
3153.00	Informatik-Unterhalt	465.30		500.00			
3161.00	Mieten, Benützungskosten Anlagen und Fahrzeuge	1'200.00		1'200.00		1'200.00	
3636.00	Beiträge an private Organisationen ohne Erwerbszweck	6'976.85		7'600.00		6'810.30	
3637.00	Beiträge an private Haushalte	264.00		500.00		286.00	
3910.00	Interne Verrechnung von Dienstleistungen	9'000.00		9'000.00		8'085.00	
4250.01	Verkäufe Tageskarten Gemeinde		35'253.10		56'000.00		58'024.81

12.2 Erfolgsrechnung

		Rechnung 2020		Budget 2020		Rechnung 2019	
		Aufwand	Ertrag	Aufwand	Ertrag	Aufwand	Ertrag
6291	Gemeindeanteil Öffentlicher Verkehr	377'666.60		384'100.00		352'817.90	
3130.00	Dienstleistungen Dritter	4'721.50				4'336.20	
3631.00	Beiträge an Kantone und Konkordate	372'945.10		384'100.00		348'481.70	
7	Umweltschutz und Raumordnung	2'286'861.40	2'050'364.85	2'108'800.00	1'853'800.00	2'090'447.01	1'881'183.86
	Nettoaufwand		236'496.55		255'000.00		209'263.15
71	Wasserversorgung	826'636.90	826'636.90	703'700.00	703'700.00	718'452.65	718'452.65
710	Wasserversorgung	826'636.90	826'636.90	703'700.00	703'700.00	718'452.65	718'452.65
7101	Wasserversorgung [Gemeindebetrieb]	826'636.90	826'636.90	703'700.00	703'700.00	718'452.65	718'452.65
3010.00	Löhne Verwaltungs- und Betriebspersonal	5'450.00				5'600.00	
3050.00	AG-Beiträge AHV, IV, EO, ALV	348.05				334.10	
3053.00	AG-Beiträge an Unfallversicherungen	22.90				25.15	
3054.00	AG-Beiträge an Familienausgleichskasse	86.35				84.90	
3091.00	Personalwerbung					12'765.75	
3100.00	Büromaterial			2'500.00			
3103.00	Fachliteratur, Zeitschriften	24.00		100.00			
3110.00	Anschaffung Büromöbel, Büromaschinen und -geräte			2'500.00			
3111.00	Anschaffung Maschinen, Geräte und Fahrzeuge	870.90		2'000.00		446.00	
3120.00	Ver- und Entsorgung	6'449.10		7'600.00		5'440.85	
3120.02	Wasserankauf	13'937.10				14'333.20	
3130.00	Dienstleistungen Dritter	42'915.75		47'000.00		40'481.00	
3130.01	Porti, Telefonie, Internet u. Kommunikation	5'540.95		2'800.00		4'594.90	
3131.00	Planungen und Projektierungen Dritter					4'998.50	
3132.00	Honorare externe Berater, Gutachter, Fachexperten etc.			5'000.00		37'110.90	
3132.01	Nachtrag Katasterpläne	5'386.00		17'000.00		8'745.90	
3134.00	Sachversicherungsprämien	5'591.65		8'400.00		5'211.50	
3143.00	Unterhalt übrige Tiefbauten Wasser	109'258.10		58'000.00		52'717.65	
3143.02	Unterhalt Tiefbauten/Pumpwerke, werterhaltend	29'486.40		25'000.00		41'291.10	
3143.03	Unterhalt Tiefbauten, werterhaltend			6'000.00			
3144.00	Baulicher Unterhalt Hochbauten, Gebäude	33'655.50		17'000.00		26'511.65	
3151.01	Unterhalt Hydranten, werterhaltend	21'094.05		24'000.00		7'179.15	
3300.31	Planmässige Abschreibungen Tiefbauten (neu)	14'763.35		9'800.00		14'102.65	
3300.61	Planmässige Abschreibungen Mobilien (neu)	15'409.75		16'900.00		15'409.75	
3510.10	Einlage in Spezialfinanzierung WE	333'732.00		333'800.00		333'732.00	
3510.50	Einlage in SF Werterhalt (Anschlussgebühren)	114'915.00		50'000.00		23'734.15	
3611.00	Entschädigungen an Kanton					1'538.50	
3612.90	Interne Verrechnung von Dienstleistungen Gemeindewerke	64'400.00		65'000.00		5'687.00	

12.2 Erfolgsrechnung

		Rechnung 2020		Budget 2020		Rechnung 2019	
		Aufwand	Ertrag	Aufwand	Ertrag	Aufwand	Ertrag
3612.91	Interne Verrechnung von Material- und Warenbezügen Gemeindewerke	1'700.00		1'700.00		1'700.00	
3612.92	Interne Verrechnung von Pacht, Mieten Gemeindewerke	600.00		600.00		600.00	
3612.93	Interne Verrechnung von Betriebs- und Verwaltungskosten Gemeindewerke	1'000.00		1'000.00		1'600.00	
4240.00	Benützungsgebühren und Dienstleistungen		534'927.70		505'000.00		555'028.30
4240.50	Anschlussgebühren		114'915.00		50'000.00		23'734.15
4260.00	Rückerstattungen Dritter		3'712.50		300.00		24'926.20
4409.01	Verrechnete Zinse und Zinsertrag (SF)		15'521.30		14'500.00		23'981.35
4510.00	Entnahme aus Spezialfinanzierung WE		138'957.60		81'700.00		77'982.65
4612.90	Interne Verrechnung von Dienstleistungen Gemeindewerke		12'800.00		12'800.00		12'800.00
9010.10	Ertragsüberschuss (Gewinn), Wasserversorgung					52'476.40	
9011.10	Aufwandüberschuss (Verlust), Wasserversorgung		5'802.80		39'400.00		
72	Abwasserentsorgung	701'817.70	701'817.70	632'000.00	632'000.00	653'679.10	653'679.10
720	Abwasserentsorgung	701'817.70	701'817.70	632'000.00	632'000.00	653'679.10	653'679.10
7201	Abwasserentsorgung [Gemeindebetrieb]	701'817.70	701'817.70	632'000.00	632'000.00	653'679.10	653'679.10
3091.00	Personalwerbung					2'607.70	
3101.00	Betriebs- und Verbrauchsmaterial			800.00			
3120.00	Ver- und Entsorgung	12'652.80		12'300.00		13'542.15	
3130.01	Porti, Telefonie, Internet u. Kommunikation	338.90		1'300.00		404.05	
3131.00	Planungen und Projektierungen Dritter					1'498.50	
3132.00	Honorare externe Berater, Gutachter, Fachexperten etc.			5'000.00		1'357.00	
3132.01	Nachtrag Katasterpläne	16'209.15		22'000.00		11'585.00	
3134.00	Sachversicherungsprämien	14.80		100.00		14.85	
3143.00	Unterhalt übrige Tiefbauten Wasser	38'928.55		20'000.00		117.50	
3143.01	Unterhalt Pumpwerke	19'747.00		12'100.00		6'468.50	
3143.02	Unterhalt Tiefbauten/Pumpwerke, werterhaltend	16'233.95		90'000.00		94'496.65	
3300.31	Planmässige Abschreibungen Tiefbauten (neu)	8'836.05		13'300.00		6'934.55	
3510.10	Einlage in Spezialfinanzierung WE	236'416.00		238'100.00		238'030.00	
3510.50	Einlage in SF Werterhalt (Anschlussgebühren)	117'250.00		50'000.00		25'249.80	
3612.90	Interne Verrechnung von Dienstleistungen Gemeindewerke	47'070.00		46'200.00		23'286.00	
3612.91	Interne Verrechnung von Material- und Warenbezügen Gemeindewerke	1'700.00		1'700.00		1'700.00	
3612.93	Interne Verrechnung von Betriebs- und Verwaltungskosten Gemeindewerke	1'000.00		1'000.00		1'600.00	
3632.04	Betriebsbeitrag an ARA Thunersee	78'432.40		118'100.00		97'787.55	
3632.06	Betriebsbeitrag an ARA Thunersee, werterhaltend					6'105.85	

12.2 Erfolgsrechnung

		Rechnung 2020		Budget 2020		Rechnung 2019	
		Aufwand	Ertrag	Aufwand	Ertrag	Aufwand	Ertrag
4240.00	Benützungsgebühren und Dienstleistungen		462'958.35		430'000.00		481'443.65
4240.50	Anschlussgebühren		117'250.00		50'000.00		25'249.80
4260.00	Rückerstattungen Dritter						2'443.40
4409.01	Verrechnete Zinse und Zinsertrag (SF)		31'712.45		22'700.00		37'005.20
4510.00	Entnahme aus Spezialfinanzierung WE		89'896.90		103'300.00		107'537.05
9010.20	Ertragsüberschuss (Gewinn), Abwasserentsorgung	106'988.10				120'893.45	
9011.20	Aufwandüberschuss (Verlust), Abwasserentsorgung				26'000.00		
73	Abfall	342'615.15	342'615.15	332'600.00	332'600.00	346'742.76	346'742.76
730	Abfall	342'615.15	342'615.15	332'600.00	332'600.00	346'742.76	346'742.76
7301	Abfall [Gemeindebetrieb]	342'615.15	342'615.15	323'500.00	323'500.00	346'742.76	346'742.76
3010.00	Löhne Verwaltungs- und Betriebspersonal	600.00					
3091.00	Personalwerbung					1'303.85	
3101.00	Betriebs- und Verbrauchsmaterial					3'736.50	
3102.00	Drucksachen, Publikationen	3'384.90		1'800.00		1'603.70	
3111.00	Anschaffung Maschinen, Geräte und Fahrzeuge	4'251.30		6'000.00		6'524.55	
3130.30	Abfuhrkosten	75'528.75		67'900.00		69'812.85	
3130.31	Deponiekosten inkl. Kant. Abfallfonds	81'056.50		87'300.00		80'016.40	
3130.32	übrige Kosten, Spezialsammlungen	117'845.85		109'600.00		125'503.40	
3132.00	Honorare externe Berater, Gutachter, Fachexperten etc.					678.55	
3134.00	Sachversicherungsprämien	125.70		100.00		64.90	
3612.90	Interne Verrechnung von Dienstleistungen Gemeindewerke	40'648.00		26'500.00		36'379.00	
3612.91	Interne Verrechnung von Material- und Warenbezügen Gemeindewerke	3'900.00		3'900.00		3'900.00	
3612.93	Interne Verrechnung von Betriebs- und Verwaltungskosten Gemeindewerke	2'200.00		2'200.00		2'300.00	
3636.00	Beiträge an private Organisationen ohne Erwerbszweck	220.00		300.00		220.00	
4240.30	Kehrichtgebühren		329'875.15		311'200.00		303'634.21
4260.00	Rückerstattungen Dritter		9'714.70		9'700.00		31'057.85
4390.00	Übriger Ertrag						8'582.30
4409.01	Verrechnete Zinse und Zinsertrag (SF)		3'025.30		2'600.00		3'468.40
9010.30	Ertragsüberschuss (Gewinn), Abfall	12'854.15		17'900.00		14'699.06	
7303	Abfall (Unternehmen)			9'100.00	9'100.00		
3102.00	Drucksachen, Publikationen			100.00			
3130.30	Abfuhrkosten			2'100.00			
3130.31	Deponiekosten inkl. Kant. Abfallfonds			2'700.00			
3130.32	übrige Kosten, Spezialsammlungen			3'400.00			

12.2 Erfolgsrechnung

		Rechnung 2020		Budget 2020		Rechnung 2019	
		Aufwand	Ertrag	Aufwand	Ertrag	Aufwand	Ertrag
3612.90	Interne Verrechnung von Dienstleistungen Gemeindewerke			500.00			
3612.91	Interne Verrechnung von Material- und Warenbezügen Gemeindewerke			200.00			
3612.93	Interne Verrechnung von Betriebs- und Verwaltungskosten Gemeindewerke			100.00			
4240.30	Kehrichtgebühren				8'800.00		
4260.00	Rückerstattungen Dritter				300.00		
74	Verbauungen	76'788.35	1.90	65'400.00		53'132.95	4'079.15
	Nettoaufwand		76'786.45		65'400.00		49'053.80
741	Gewässerverbauungen	66'239.80	1.90	50'300.00		34'119.40	4'079.15
	Nettoaufwand		66'237.90		50'300.00		30'040.25
7410	Gewässerverbauungen	66'239.80	1.90	50'300.00		34'119.40	4'079.15
3000.00	Löhne, Tag- und Sitzungsgelder an Gemeinderat	150.00		100.00		40.10	
3000.01	Löhne, Tag- und Sitzungsgelder an Kommissionen	60.00		1'100.00		266.65	
3010.00	Löhne Verwaltungs- und Betriebspersonal	120.05		500.00		222.65	
3050.00	AG-Beiträge AHV, IV, EO, ALV	10.60		100.00		16.55	
3054.00	AG-Beiträge an Familienausgleichskasse	2.55		100.00		4.35	
3130.00	Dienstleistungen Dritter	53'504.40		34'500.00		20'692.90	
3130.20	Schwemmholzbeseitigung	97.35		500.00			
3300.20	Planmässige Abschreibungen Wasserbau (linear)	11'698.60		11'700.00		11'698.60	
3300.21	Planmässige Abschreibungen Wasserbau (neu)	596.25		700.00		554.60	
3910.00	Interne Verrechnung von Dienstleistungen			1'000.00		623.00	
4260.00	Rückerstattungen Dritter						1'389.15
4611.00	Entschädigungen vom Kanton		1.90				2'690.00
745	Naturgefahren	10'548.55		15'100.00		19'013.55	
	Nettoaufwand		10'548.55		15'100.00		19'013.55
7450	Naturgefahren	10'548.55		15'100.00		19'013.55	
3130.00	Dienstleistungen Dritter					12'400.00	
3134.01	Beitrag Einsatzkostenversicherung GVB			6'000.00			
3632.00	Beiträge an Gemeinden und Gemeindeverbände	10'548.55		9'100.00		6'613.55	
75	Arten- und Landschaftsschutz	30'220.20	607.00	20'300.00		21'072.70	2'690.95
	Nettoaufwand		29'613.20		20'300.00		18'381.75
750	Arten- und Landschaftsschutz	30'220.20	607.00	20'300.00		21'072.70	2'690.95

12.2 Erfolgsrechnung

		Rechnung 2020		Budget 2020		Rechnung 2019	
		Aufwand	Ertrag	Aufwand	Ertrag	Aufwand	Ertrag
	Nettoaufwand		29'613.20		20'300.00		18'381.75
7500	Arten- und Landschaftsschutz	30'220.20	607.00	20'300.00		21'072.70	2'690.95
3130.00	Dienstleistungen Dritter	29'970.20		19'000.00		20'822.70	
3636.00	Beiträge an private Organisationen ohne Erwerbszweck	250.00		1'300.00		250.00	
4611.00	Entschädigungen vom Kanton		607.00				2'690.95
76	Bekämpfung von Umweltverschmutzung	4'848.00		6'000.00		1'472.00	
	Nettoaufwand		4'848.00		6'000.00		1'472.00
761	Luftreinhaltung und Klimaschutz	4'848.00		6'000.00		1'472.00	
	Nettoaufwand		4'848.00		6'000.00		1'472.00
7610	Luftreinhaltung und Klimaschutz	4'848.00		6'000.00		1'472.00	
3130.00	Dienstleistungen Dritter	4'848.00		6'000.00		1'472.00	
77	Übriger Umweltschutz	295'238.60	178'686.20	335'100.00	185'500.00	281'615.15	155'539.25
	Nettoaufwand		116'552.40		149'600.00		126'075.90
771	Friedhof und Bestattung	240'649.85	178'686.20	276'500.00	185'500.00	217'450.10	153'139.25
	Nettoaufwand		61'963.65		91'000.00		64'310.85
7710	Friedhof und Bestattung allgemein	240'649.85	178'686.20	276'500.00	185'500.00	217'450.10	153'139.25
3000.00	Löhne, Tag- und Sitzungsgelder an Gemeinderat	400.00		1'500.00		941.60	
3000.01	Löhne, Tag- und Sitzungsgelder an Kommissionen	743.00		1'200.00		1'640.00	
3010.00	Löhne Verwaltungs- und Betriebspersonal	450.00		1'800.00		1'113.30	
3050.00	AG-Beiträge AHV, IV, EO, ALV	48.20		200.00		114.30	
3054.00	AG-Beiträge an Familienausgleichskasse	11.95		100.00		29.00	
3090.01	Aus- und Weiterbildung Behörden + Komm.			500.00			
3099.00	Übriger Personalaufwand			800.00			
3101.00	Betriebs- und Verbrauchsmaterial			1'000.00		68.55	
3102.00	Drucksachen, Publikationen					1'107.90	
3119.00	Anschaffung übrige nicht aktivierbare Anlagen	10'104.30		14'000.00		1'708.90	
3120.00	Ver- und Entsorgung	5'220.60		6'800.00		7'719.90	
3130.00	Dienstleistungen Dritter	102'000.00		103'000.00		95'660.00	
3130.01	Porti, Telefonie, Internet u. Kommunikation					360.00	
3130.15	Beschriftung Platten Urnenschengräber	9'328.80		12'700.00		4'365.40	
3130.16	Übernahme Bestattungskosten			4'000.00			
3132.00	Honorare externe Berater, Gutachter, Fachexperten etc.					5'388.10	
3134.00	Sachversicherungsprämien	717.45		800.00		515.75	

12.2 Erfolgsrechnung

		Rechnung 2020		Budget 2020		Rechnung 2019	
		Aufwand	Ertrag	Aufwand	Ertrag	Aufwand	Ertrag
3140.01	Grabunterhalt	27'427.30		25'000.00		23'410.55	
3143.00	Unterhalt übrige Tiefbauten Wasser	52'973.55		75'200.00		21'181.80	
3143.10	Baulicher Unterhalt	10'757.55		6'700.00		30'515.90	
3181.01	Tatsächliche Forderungsverluste					167.00	
3300.30	Planmässige Abschreibungen übrige Tiefbauten (linear)	5'503.70		5'600.00		5'503.70	
3300.31	Planmässige Abschreibungen Tiefbauten (neu)	4'060.35		4'200.00		4'060.35	
3300.41	Planmässige Abschreibungen Hochbauten (neu)	558.10		600.00		558.10	
3636.00	Beiträge an private Organisationen ohne Erwerbszweck	375.00		400.00		430.00	
3900.00	Interne Verrechnung von Material- und Warenbezügen	250.00		400.00		250.00	
3910.00	Interne Verrechnung von Dienstleistungen	9'720.00		10'000.00		10'640.00	
4240.00	Benützungsgebühren und Dienstleistungen		49'167.30		26'000.00		38'852.00
4409.00	Übrige Passivzinsen (Sonderrechnungen)		24.25		300.00		65.20
4632.00	Beiträge von Gemeinden und Gemeindezweckverbänden		102'091.60		134'500.00		90'876.70
4893.01	Entnahme aus Grabfonds		27'403.05		24'700.00		23'345.35
779	Umweltschutz	54'588.75		58'600.00		64'165.05	2'400.00
	Nettoaufwand		54'588.75		58'600.00		61'765.05
7791	Öffentliche Toilettenanlagen	46'213.55		47'300.00		56'043.80	2'400.00
3101.00	Betriebs- und Verbrauchsmaterial	1'988.40		2'000.00		2'074.95	
3120.00	Ver- und Entsorgung	3'159.25		2'700.00		2'997.70	
3130.00	Dienstleistungen Dritter	34'189.80		31'600.00		33'585.00	
3134.00	Sachversicherungsprämien	115.15		200.00		115.50	
3144.00	Baulicher Unterhalt Hochbauten, Gebäude	3'772.55		5'000.00		16'232.65	
3160.00	Miete und Pacht Liegenschaften	2'492.40		4'800.00			
3910.00	Interne Verrechnung von Dienstleistungen	496.00		1'000.00		1'038.00	
4260.00	Rückerstattungen Dritter						2'400.00
7792	Hundetoiletten	8'375.20		11'300.00		8'121.25	
3101.00	Betriebs- und Verbrauchsmaterial	1'175.20		3'500.00		921.25	
3910.00	Interne Verrechnung von Dienstleistungen	5'400.00		6'000.00		5'400.00	
3930.00	Interne Verrechnung von Betriebs- und Verwaltungskosten	1'800.00		1'800.00		1'800.00	
79	Raumordnung	8'696.50		13'700.00		14'279.70	
	Nettoaufwand		8'696.50		13'700.00		14'279.70
790	Raumordnung	8'696.50		13'700.00		14'279.70	
	Nettoaufwand		8'696.50		13'700.00		14'279.70
7900	Raumordnung allgemein	247.50		5'400.00		5'857.45	

12.2 Erfolgsrechnung

		Rechnung 2020		Budget 2020		Rechnung 2019	
		Aufwand	Ertrag	Aufwand	Ertrag	Aufwand	Ertrag
3130.00	Dienstleistungen Dritter					2'913.10	
3132.00	Honorare externe Berater, Gutachter, Fachexperten etc.					2'696.85	
3320.91	Planm.Abschreibungen übrige immat.Anlagen (neu)			5'000.00			
3636.00	Beiträge an private Organisationen ohne Erwerbszweck	247.50		400.00		247.50	
7907	Regionalkonferenzen	8'449.00		8'300.00		8'422.25	
3636.00	Beiträge an private Organisationen ohne Erwerbszweck	8'449.00		8'300.00		8'422.25	
8	Volkswirtschaft	66'022.60	80'687.20	78'400.00	82'200.00	66'130.25	81'699.25
	Nettoertrag	14'664.60		3'800.00		15'569.00	
81	Landwirtschaft	29'080.70	9'200.00	28'600.00	9'200.00	24'497.20	9'200.00
	Nettoaufwand		19'880.70		19'400.00		15'297.20
811	Verwaltung Landwirtschaft, Vollzug und Kontrolle	721.35		2'000.00		1'522.40	
	Nettoaufwand		721.35		2'000.00		1'522.40
8110	Verwaltung Landwirtschaft, Vollzug und Kontrolle	721.35		2'000.00		1'522.40	
3000.01	Löhne, Tag- und Sitzungsgelder an Kommissionen	220.00		400.00		330.00	
3010.00	Löhne Verwaltungs- und Betriebspersonal	289.40		500.00		481.35	
3053.00	AG-Beiträge an Unfallversicherungen	1.95		100.00		1.05	
3170.00	Reisekosten und Spesen	90.00		100.00		90.00	
3636.00	Beiträge an private Organisationen ohne Erwerbszweck	120.00		900.00		620.00	
818	Alpwirtschaft	28'359.35	9'200.00	26'600.00	9'200.00	22'974.80	9'200.00
	Nettoaufwand		19'159.35		17'400.00		13'774.80
8180	Alpwirtschaft	28'359.35	9'200.00	26'600.00	9'200.00	22'974.80	9'200.00
3134.00	Sachversicherungsprämien	1'436.05		1'400.00		1'439.45	
3144.00	Baulicher Unterhalt Hochbauten, Gebäude	6'735.55		5'000.00		1'347.60	
3300.40	Planmässige Abschreibungen Hochbauten (linear)	10'000.00		10'000.00		10'000.00	
3300.61	Planmässige Abschreibungen Mobilien (neu)	10'187.75		10'200.00		10'187.75	
4430.00	Pacht- und Mietzinse Liegenschaften FV		9'200.00		9'200.00		9'200.00
82	Forstwirtschaft	1'000.00		1'000.00		1'000.00	
	Nettoaufwand		1'000.00		1'000.00		1'000.00
820	Forstwirtschaft	1'000.00		1'000.00		1'000.00	
	Nettoaufwand		1'000.00		1'000.00		1'000.00

12.2 Erfolgsrechnung

		Rechnung 2020		Budget 2020		Rechnung 2019	
		Aufwand	Ertrag	Aufwand	Ertrag	Aufwand	Ertrag
8200	Forstwirtschaft	1'000.00		1'000.00		1'000.00	
3636.00	Beiträge an private Organisationen ohne Erwerbszweck	1'000.00		1'000.00		1'000.00	
84	Tourismus	23'122.60		37'100.00		20'483.00	
	Nettoaufwand		23'122.60		37'100.00		20'483.00
840	Tourismus	23'122.60		37'100.00		20'483.00	
	Nettoaufwand		23'122.60		37'100.00		20'483.00
8406	Regionaler Tourismus	23'122.60		37'100.00		20'483.00	
3102.00	Drucksachen, Publikationen			5'000.00			
3111.01	Anschaffung Signalisationen			5'000.00			
3636.00	Beiträge an private Organisationen ohne Erwerbszweck	23'122.60		27'100.00		20'483.00	
85	Industrie, Gewerbe, Handel	1'306.50		1'300.00		1'307.50	
	Nettoaufwand		1'306.50		1'300.00		1'307.50
850	Industrie, Gewerbe, Handel	1'306.50		1'300.00		1'307.50	
	Nettoaufwand		1'306.50		1'300.00		1'307.50
8500	Industrie, Gewerbe, Handel	1'306.50		1'300.00		1'307.50	
3636.00	Beiträge an private Organisationen ohne Erwerbszweck	1'306.50		1'300.00		1'307.50	
87	Brennstoffe und Energie		58'917.30	100.00	63'000.00	100.00	60'709.65
	Nettoertrag	58'917.30		62'900.00		60'609.65	
871	Elektrizität		58'917.30		63'000.00		60'709.65
	Nettoertrag	58'917.30		63'000.00		60'709.65	
8710	Elektrizität allgemein		58'917.30		63'000.00		60'709.65
4120.00	Konzessionsertrag Energie Oberhofen AG		58'917.30		63'000.00		60'709.65
873	Nichtelektrische Energie			100.00		100.00	
	Nettoaufwand				100.00		100.00
8730	Nichtelektrische Energie allgemein			100.00		100.00	
3636.00	Beiträge an private Organisationen ohne Erwerbszweck			100.00		100.00	
89	Sonstige gewerbliche Betriebe	11'512.80	12'569.90	10'300.00	10'000.00	18'742.55	11'789.60
	Nettoaufwand				300.00		6'952.95

12.2 Erfolgsrechnung

		Rechnung 2020		Budget 2020		Rechnung 2019	
		Aufwand	Ertrag	Aufwand	Ertrag	Aufwand	Ertrag
	Nettoertrag	1'057.10					
890	Sonstige gewerbliche Betriebe	11'512.80	12'569.90	10'300.00	10'000.00	18'742.55	11'789.60
	Nettoaufwand				300.00		6'952.95
	Nettoertrag	1'057.10					
8900	Kühlanlage	11'512.80	12'569.90	10'300.00	10'000.00	18'742.55	11'789.60
3120.00	Ver- und Entsorgung	4'188.45		4'100.00		3'570.10	
3134.00	Sachversicherungsprämien	287.15		200.00		196.30	
3144.00	Baulicher Unterhalt Hochbauten, Gebäude	3'626.80		2'600.00		9'970.70	
3900.00	Interne Verrechnung von Material- und Warenbezügen	200.00		200.00		200.00	
3910.00	Interne Verrechnung von Dienstleistungen	1'221.00		1'200.00		998.00	
3930.00	Interne Verrechnung von Betriebs- und Verwaltungskosten	700.00		700.00		700.00	
3940.00	Interne Verrechnung von kalk. Zinsen und Finanzaufwand	1'289.40		1'300.00		3'107.45	
4430.00	Pacht- und Mietzinse Liegenschaften FV		12'569.90		10'000.00		11'789.60
9	Finanzen und Steuern	2'357'435.76	11'061'976.42	1'485'400.00	10'420'600.00	3'230'340.62	10'297'737.85
	Nettoertrag	8'704'540.66		8'935'200.00		7'067'397.23	
91	Steuern	-175'485.97	9'531'949.70	61'200.00	8'977'200.00	-49'503.90	8'991'886.60
	Nettoertrag	9'707'435.67		8'916'000.00		9'041'390.50	
910	Steuern	-175'485.97	9'531'949.70	61'200.00	8'977'200.00	-49'503.90	8'991'886.60
	Nettoertrag	9'707'435.67		8'916'000.00		9'041'390.50	
9100	Allgemeine Gemeindesteuern	-178'886.77	7'771'586.75	60'000.00	7'747'000.00	-57'363.30	7'818'755.10
3180.01	Wertberichtigung gefährdete Steuerguthaben	-215'878.10				-128'300.00	
3181.00	Forderungsverluste / Erlasse allgemeine Gemeindesteuern	36'211.83		60'000.00		70'936.70	
3181.01	Tatsächliche Forderungsverluste	773.60					
3181.03	Forderungsverluste / Erlasse Sondersteuern	5.90					
4000.00	Einkommenssteuern		6'714'738.50		6'884'800.00		6'845'850.35
4000.20	Nachsteuern und Bussen Einkommenssteuern		13'735.60		30'000.00		5'924.80
4000.40	Aktive Steuerauscheidungen Einkommen		169'697.30		172'000.00		194'772.95
4000.50	Passive Steuerauscheidungen Einkommen		-954'973.05		-750'000.00		-707'245.45
4000.60	Pauschale Steueranrechnung		-18'289.05		-5'000.00		-15'875.90
4000.70	Rückstellung für Steuerteilungen NP		220'445.00				-96'500.00
4001.00	Vermögenssteuern		1'327'138.15		1'212'800.00		1'383'798.80
4001.40	Aktive Steuerauscheidungen Vermögen		65'918.40		65'000.00		59'949.60
4001.50	Passive Steuerauscheidungen Vermögen		-188'660.20		-150'000.00		-156'361.70
4002.00	Quellensteuern		125'891.95		90'000.00		75'570.85

12.2 Erfolgsrechnung

		Rechnung 2020		Budget 2020		Rechnung 2019	
		Aufwand	Ertrag	Aufwand	Ertrag	Aufwand	Ertrag
4002.10	Quellensteuern aus BGSA		1'385.40		1'800.00		2'430.30
4010.00	Gewinnsteuern		173'918.45		130'600.00		75'594.60
4010.40	Aktive Steuerauscheidungen Gewinnsteuern		119'588.50		80'000.00		239'142.60
4010.50	Passive Steuerauscheidungen Gewinnsteuern		-8'527.30		-35'000.00		-58'424.50
4010.70	Rückstellung für Steuerteilungen JP						-47'100.00
4011.00	Kapitalsteuern		8'048.40		10'000.00		5'378.60
4011.40	Aktive Steuerauscheidungen Kapitalsteuern		498.55		2'000.00		766.20
4011.50	Passive Steuerauscheidungen Kapitalsteuern		-2'111.95		-3'000.00		-3'133.30
4019.00	Holdingsteuern		168.75		5'000.00		5'687.15
4029.00	Eingang abgeschriebene Steuern		2'975.35		6'000.00		8'529.15
9101	Sondersteuern	3'368.90	744'834.10	1'000.00	450'200.00	7'818.90	423'673.25
3181.01	Tatsächliche Forderungsverluste	10.25					
3181.03	Forderungsverluste / Erlasse Sondersteuern	3'358.65		1'000.00		7'818.90	
4022.00	Grundstückgewinnsteuern		577'171.75		300'000.00		247'436.40
4022.10	Sonderveranlagungen		167'662.35		150'000.00		176'236.85
4029.00	Eingang abgeschriebene Steuern				200.00		
9102	Liegenschaftssteuern	31.90	1'004'708.85	200.00	770'000.00	40.50	737'658.25
3181.02	Forderungsverluste / Erlasse Liegenschaftssteuern	31.90		200.00		40.50	
4021.00	Liegenschaftssteuern		1'004'708.85		770'000.00		737'658.25
9103	Hundetaxe		10'820.00		10'000.00		11'800.00
4033.00	Hundetaxe		10'820.00		10'000.00		11'800.00
93	Finanz- und Lastenausgleich	1'221'316.00	21'027.00	1'169'200.00	22'100.00	1'163'073.00	22'035.00
	Nettoaufwand		1'200'289.00		1'147'100.00		1'141'038.00
930	Finanz- und Lastenausgleich	1'221'316.00	21'027.00	1'169'200.00	22'100.00	1'163'073.00	22'035.00
	Nettoaufwand		1'200'289.00		1'147'100.00		1'141'038.00
9300	Finanz- und Lastenausgleich	1'221'316.00	21'027.00	1'169'200.00	22'100.00	1'163'073.00	22'035.00
3621.60	Lastenausgleich neue Aufgabenteilung	448'675.00		463'400.00		456'149.00	
3622.70	Disparitätenabbau Gemeinden	772'641.00		705'800.00		706'924.00	
4621.61	Anteil am soziodemografischen Ausgleich des Kantons		21'027.00		22'100.00		22'035.00
95	Ertragsanteile, übrige		23'672.25		50'000.00		9'548.00
	Nettoertrag	23'672.25		50'000.00		9'548.00	
950	Ertragsanteile, übrige		23'672.25		50'000.00		9'548.00

12.2 Erfolgsrechnung

		Rechnung 2020		Budget 2020		Rechnung 2019	
		Aufwand	Ertrag	Aufwand	Ertrag	Aufwand	Ertrag
	Nettoertrag	23'672.25		50'000.00		9'548.00	
9500	Ertragsanteile, übrige		23'672.25		50'000.00		9'548.00
4024.00	Erbschafts- und Schenkungssteuer		16'605.70		50'000.00		9'548.00
4600.01	Ertragsanteile an der Direkten Bundessteuer		7'066.55				
96	Vermögens- und Schuldenverwaltung	314'703.25	1'240'853.37	255'000.00	372'200.00	402'248.85	1'014'986.20
	Nettoertrag	926'150.12		117'200.00		612'737.35	
961	Zinsen	124'859.75	148'208.75	138'400.00	122'600.00	205'812.30	158'848.05
	Nettoaufwand				15'800.00		46'964.25
	Nettoertrag	23'349.00					
9610	Zinsen	124'859.75	148'208.75	138'400.00	122'600.00	205'812.30	158'848.05
3181.04	Abschreibung Verzugszinse	1'113.15		2'000.00		2'816.90	
3401.00	Verzinsung kurzfristige Finanzverbindlichkeiten			1'000.00			
3406.00	Verzinsung langfristige Finanzverbindlichkeiten	54'063.40		53'300.00		112'624.85	
3409.00	Übrige Passivzinsen (Sonderrechnungen)	30.00		300.00		79.50	
3409.01	Verrechnete Zinsen und Zinsaufwand (SF)	61'006.90		48'900.00		76'678.40	
3499.01	Vergütungszinsen Steuern	8'646.30		32'900.00		13'612.65	
4400.00	Zinsen flüssige Mittel				100.00		258.30
4401.01	Verzugszinsen Steuern		43'248.00		35'000.00		37'748.75
4451.00	Erträge aus Beteiligungen VV		60'000.00		60'000.00		60'000.00
4940.00	Interne Verrechnung von kalk. Zinsen und Finanzaufwand		44'960.75		27'500.00		60'841.00
963	Liegenschaften des Finanzvermögens	193'766.50	1'069'034.25	116'600.00	248'900.00	163'861.55	855'450.65
	Nettoertrag	875'267.75		132'300.00		691'589.10	
9630	Liegenschaften des Finanzvermögens	193'766.50	1'069'034.25	116'600.00	248'900.00	163'861.55	855'450.65
3101.00	Betriebs- und Verbrauchsmaterial	55.60					
3102.00	Drucksachen, Publikationen			500.00			
3111.12	Anschaffung Maschinen, Geräte, Schoren 1	5'199.00					
3120.00	Ver- und Entsorgung	1'238.25		100.00		1'346.70	
3120.10	Ver- und Entsorgung; Alpenstrasse 1	9'129.65		9'100.00		9'601.65	
3120.11	Ver- und Entsorgung; Alpenstrasse 7	325.65				357.85	
3120.12	Ver- und Entsorgung; Schoren 1	7'906.85		8'600.00		14'269.80	
3120.13	Ver- und Entsorgung; Schoren 13	8'054.00		7'200.00		8'234.15	
3130.00	Dienstleistungen Dritter					2'971.95	
3132.00	Honorare externe Berater, Gutachter, Fachexperten etc.	1'281.65				5'564.95	
3134.10	Sachversicherungsprämien; Alpenstrasse 1	781.70		1'300.00		1'122.70	

12.2 Erfolgsrechnung

		Rechnung 2020		Budget 2020		Rechnung 2019	
		Aufwand	Ertrag	Aufwand	Ertrag	Aufwand	Ertrag
3134.11	Sachversicherungsprämien; Alpenstrasse 7	324.80		300.00		325.80	
3134.12	Sachversicherungsprämien; Schoren 1	541.45		500.00		905.90	
3134.13	Sachversicherungsprämien; Schoren 13	1'346.15		1'800.00		1'736.30	
3134.14	Sachversicherungsprämien; Laueli 4	72.45		100.00		72.60	
3144.10	Baulicher Unterhalt; Alpenstrasse 1	6'389.80		7'800.00		9'545.90	
3144.11	Baulicher Unterhalt; Alpenstrasse 7	27'500.75		2'100.00		3'329.45	
3144.12	Baulicher Unterhalt; Schoren 1	18'850.85		4'000.00		1'724.00	
3144.13	Baulicher Unterhalt; Schoren 13	7'487.95		8'500.00		9'043.05	
3144.14	Baulicher Unterhalt; Laueli 4	463.10		200.00		409.25	
3441.00	WB Sachanlagen FV	9'508.00					
3893.00	Einlage in Vorfinanzierung	44'737.50		44'700.00		44'676.00	
3910.00	Interne Verrechnung von Dienstleistungen	500.00		400.00		1'849.00	
3940.00	Interne Verrechnung von kalk. Zinsen und Finanzaufwand	42'071.35		19'400.00		46'774.55	
4260.00	Rückerstattungen Dritter		3'031.30				
4411.00	Gewinn aus Verkäufen von Grundstücken FV						607'453.80
4430.00	Pacht- und Mietzinse Liegenschaften FV		146'177.00		149'300.00		144'488.30
4430.01	Baurechtszinse		60'829.70		61'300.00		60'829.70
4439.00	Übriger Liegenschaftsertrag (Nebenkosten)		19'322.10		15'700.00		18'627.20
4443.00	Marktwertanpassungen Liegenschaften		772'505.00				
4893.00	Entnahme aus Vorfinanzierung		57'661.15		22'600.00		24'051.65
4896.00	Entnahme aus Neubewertungsreserve		9'508.00				
969	Finanzvermögen	-3'923.00	23'610.37	700.00	700.00	32'575.00	687.50
	Nettoaufwand						31'887.50
	Nettoertrag	27'533.37		700.00			
9690	Finanzvermögen	-3'923.00	23'610.37	700.00	700.00	32'575.00	687.50
3180.00	Wertberichtigung auf Forderungen	-4'243.00				6'000.00	
3440.00	WB Finanzanlagen FV	320.00				26'575.00	
4407.00	Zinsen langfristige Finanzanlagen		687.37		700.00		687.50
4440.00	Marktwertanpassungen Wertschriften		22'603.00				
4896.00	Entnahme aus Neubewertungsreserve		320.00				
97	Rückverteilungen		657.60		800.00		1'502.70
	Nettoertrag	657.60		800.00		1'502.70	
971	Rückverteilungen aus CO2-Abgabe		657.60		800.00		1'502.70
	Nettoertrag	657.60		800.00		1'502.70	
9710	Rückverteilung aus CO2-Abgabe		657.60		800.00		1'502.70

12.2 Erfolgsrechnung

		Rechnung 2020		Budget 2020		Rechnung 2019	
		Aufwand	Ertrag	Aufwand	Ertrag	Aufwand	Ertrag
4699.10	Rückverteilung CO2-Abgabe		657.60		800.00		1'502.70
99	Nicht aufgeteilte Posten	996'902.48	243'816.50		998'300.00	1'714'522.67	257'779.35
	Nettoaufwand		753'085.98				1'456'743.32
	Nettoertrag			998'300.00			
990	Nicht aufgeteilte Posten	275'421.25	243'816.50		998'300.00	1'714'522.67	257'779.35
	Nettoaufwand		31'604.75				1'456'743.32
	Nettoertrag			998'300.00			
9900	Nicht aufgeteilte Posten	275'421.25	243'816.50		998'300.00	1'714'522.67	257'779.35
3893.01	Einlage in SF Investitionen im VV WE					1'626'450.62	
3894.00	Einlagen in finanzpolitische Reserven	275'421.25				88'072.05	
4602.00	Ablieferung Parkwesen		94'967.30		103'100.00		108'930.15
4894.00	Entnahme aus finanzpolitischen Reserven				746'300.00		
4898.00	Entnahme aus SF Übertragung VV gem. Art. 85a GV		148'849.20		148'900.00		148'849.20
999	Abschluss	721'481.23					
	Nettoaufwand		721'481.23				
9990	Abschluss	721'481.23					
9000.00	Ertragsüberschuss		721'481.23				

12.3 Erfolgsrechnung

		Rechnung 2020		Budget 2020		Rechnung 2019	
		Aufwand	Ertrag	Aufwand	Ertrag	Aufwand	Ertrag
	Erfolgsrechnung	14'646'462.01	14'646'462.01	13'846'100.00	13'846'100.00	13'571'098.36	13'571'098.36
3	Aufwand	13'737'904.38		13'782'400.00		13'325'024.54	
30	Personalaufwand	1'492'684.90		1'798'400.00		1'613'197.50	
300	Behörden und Kommissionen	181'956.70		227'600.00		202'515.35	
3000	Löhne, Tag- und Sitzungsgelder an Behörden und Kom..	181'956.70		227'600.00		202'515.35	
3000.00	Löhne, Tag- und Sitzungsgelder an Gemeinderat	151'840.45		178'200.00		167'025.40	
3000.01	Löhne, Tag- und Sitzungsgelder an Kommissionen	24'822.90		38'500.00		30'799.95	
3000.02	Löhne, Tag- und Sitzungsgelder an Ausschüsse	5'293.35		10'900.00		4'690.00	
301	Löhne des Verwaltungs- und Betriebspersonals	1'083'482.50		1'257'400.00		1'092'487.15	
3010	Löhne des Verwaltungs- und Betriebspersonals	1'083'482.50		1'257'400.00		1'092'487.15	
3010.00	Löhne Verwaltungs- und Betriebspersonal	1'084'805.40		1'257'400.00		1'098'822.25	
3010.09	Taggelder	-1'322.90				-6'335.10	
305	Arbeitgeberbeiträge	211'341.10		236'500.00		216'023.15	
3050	AG-Beitr. AHV, IV, EO, ALV, Verwaltungskosten	76'459.15		89'600.00		74'081.45	
3050.00	AG-Beiträge AHV, IV, EO, ALV	76'459.15		89'600.00		74'081.45	
3052	AG-Beiträge an Pensionskassen	82'781.70		87'300.00		92'987.90	
3052.00	AG-Beiträge an Pensionskasse	82'781.70		87'300.00		92'987.90	
3053	AG-Beiträge an Unfallversicherungen	23'611.05		25'200.00		20'579.90	
3053.00	AG-Beiträge an Unfallversicherungen	23'611.05		25'200.00		20'579.90	
3054	AG-Beiträge an Familienausgleichskasse	18'940.30		23'100.00		18'895.10	
3054.00	AG-Beiträge an Familienausgleichskasse	18'940.30		23'100.00		18'895.10	
3055	AG-Beiträge an Krankentaggeldversicherung	9'548.90		11'300.00		9'478.80	
3055.00	AG-Beiträge an Krankentaggeldversicherungen	9'548.90		11'300.00		9'478.80	
309	Übriger Personalaufwand	15'904.60		76'900.00		102'171.85	
3090	Aus- und Weiterbildung des Personals	31'156.15		48'300.00		41'358.55	

12.3 Erfolgsrechnung

		Rechnung 2020		Budget 2020		Rechnung 2019	
		Aufwand	Ertrag	Aufwand	Ertrag	Aufwand	Ertrag
3090.00	Aus- und Weiterbildung des Personals	19'051.35		17'400.00		14'872.35	
3090.01	Aus- und Weiterbildung Behörden + Komm.	150.00		10'500.00		14'353.40	
3090.02	Aus- und Weiterbildung Feuerwehr	11'954.80		20'400.00		12'132.80	
3091	Personalwerbung	36'448.35		12'000.00		68'853.80	
3091.00	Personalwerbung	36'448.35		12'000.00		68'853.80	
3099	Übriger Personalaufwand	-51'699.90		16'600.00		-8'040.50	
3099.00	Übriger Personalaufwand	-42'599.90		16'600.00		3'259.50	
3099.01	Personalaufwand GLAZ/Ferien	-9'100.00				-11'300.00	
31	Sach- und übriger Betriebsaufwand	2'826'887.20		2'593'200.00		2'451'722.96	
310	Material- und Warenaufwand	93'203.20		137'400.00		66'985.93	
3100	Büromaterial	12'076.60		15'800.00		10'219.48	
3100.00	Büromaterial	12'076.60		15'800.00		10'219.48	
3101	Betriebs-, Verbrauchsmaterial	53'897.70		75'300.00		23'499.75	
3101.00	Betriebs- und Verbrauchsmaterial	53'897.70		75'300.00		23'499.75	
3102	Drucksachen, Publikationen	24'570.75		43'400.00		31'200.35	
3102.00	Drucksachen, Publikationen	24'570.75		43'400.00		31'200.35	
3103	Fachliteratur, Zeitschriften	2'658.15		2'900.00		2'066.35	
3103.00	Fachliteratur, Zeitschriften	2'658.15		2'900.00		2'066.35	
311	Nicht aktivierbare Anlagen	158'132.95		97'800.00		70'055.45	
3110	Büromöbel und Geräte	38'767.35		8'800.00		14'003.20	
3110.00	Anschaffung Büromöbel, Büromaschinen und -geräte	38'767.35		8'800.00		14'003.20	
3111	Maschinen, Geräte, Fahrzeuge	57'629.25		40'500.00		26'748.55	
3111.00	Anschaffung Maschinen, Geräte und Fahrzeuge	38'326.40		30'500.00		25'547.65	
3111.01	Anschaffung Signalisationen	14'103.85		10'000.00		1'200.90	
3111.12	Anschaffung Maschinen, Geräte, Schoren 1	5'199.00					
3112	Kleider, Wäsche, Vorhänge	4'642.95		2'500.00		1'045.25	
3112.00	Anschaffung Dienstkleider	4'642.95		2'500.00		1'045.25	

12.3 Erfolgsrechnung

		Rechnung 2020		Budget 2020		Rechnung 2019	
		Aufwand	Ertrag	Aufwand	Ertrag	Aufwand	Ertrag
3113	Hardware	15'485.30					
3113.00	Anschaffung Hardware	15'485.30					
3119	Übrige nicht aktivierbare Anlagen	41'608.10		46'000.00		28'258.45	
3119.00	Anschaffung übrige nicht aktivierbare Anlagen	41'608.10		46'000.00		28'258.45	
312	Ver- und Entsorgung Liegenschaften Verwaltungsverm..	150'364.55		159'900.00		177'071.10	
3120	Ver- und Entsorgung Liegenschaften Verwaltungsverm..	150'364.55		159'900.00		177'071.10	
3120.00	Ver- und Entsorgung	95'604.35		111'000.00		112'562.90	
3120.01	Strom Strassenbeleuchtung	15'406.95		24'000.00		17'711.55	
3120.02	Wasserankauf	13'937.10				14'333.20	
3120.10	Ver- und Entsorgung; Alpenstrasse 1	9'129.65		9'100.00		9'601.65	
3120.11	Ver- und Entsorgung; Alpenstrasse 7	325.65				357.85	
3120.12	Ver- und Entsorgung; Schoren 1	7'906.85		8'600.00		14'269.80	
3120.13	Ver- und Entsorgung; Schoren 13	8'054.00		7'200.00		8'234.15	
313	Dienstleistungen und Honorare	1'420'954.57		1'106'600.00		1'254'691.08	
3130	Dienstleistungen Dritter	943'501.67		935'500.00		927'819.63	
3130.00	Dienstleistungen Dritter	520'346.60		469'300.00		492'611.50	
3130.01	Porti, Telefonie, Internet u. Kommunikation	29'396.82		34'100.00		32'128.33	
3130.02	Staatsgebühren Fremdenpolizei, Passationen,	11'254.45		8'200.00		15'250.20	
3130.03	Baubewilligungsgebühren	25'016.25		30'000.00		25'232.60	
3130.04	Gebühren Zivilstandsämter	4'229.40		1'800.00		1'085.00	
3130.05	Untersuchungen Feuerwehr	651.35		1'000.00		805.70	
3130.06	Tageskarten Gemeinde	56'000.00		56'000.00		56'000.00	
3130.09	Betriebskosten	1'245.30		500.00		212.20	
3130.10	Neujahrsapéro	3'120.00		3'000.00		3'000.00	
3130.11	Bundesfeier	7'702.75		18'000.00		11'931.45	
3130.12	Jungbürgerfeier	581.50		1'400.00		1'066.80	
3130.13	Neuzuzügeranlass			3'000.00			
3130.14	Seniorenausflug	100.00		10'000.00		8'797.80	
3130.15	Beschriftung Platten Urnennischengräber	9'328.80		12'700.00		4'365.40	
3130.16	Übernahme Bestattungskosten			4'000.00			
3130.17	Treffen freiwillige Helferinnen und Helfer			9'000.00			
3130.20	Schwemholzabfuhr	97.35		500.00			
3130.30	Abfuhrkosten	75'528.75		70'000.00		69'812.85	
3130.31	Deponiekosten inkl. Kant. Abfallfonds	81'056.50		90'000.00		80'016.40	
3130.32	übrige Kosten, Spezialsammlungen	117'845.85		113'000.00		125'503.40	

12.3 Erfolgsrechnung

		Rechnung 2020		Budget 2020		Rechnung 2019	
		Aufwand	Ertrag	Aufwand	Ertrag	Aufwand	Ertrag
3131	Planungen und Projektierungen Dritter					31'141.80	
3131.00	Planungen und Projektierungen Dritter					31'141.80	
3132	Honorare ext. Berater, Gutachter, Fachexp.etc.	415'292.90		100'500.00		238'508.65	
3132.00	Honorare externe Berater, Gutachter, Fachexperten etc.	378'425.10		51'000.00		209'439.40	
3132.01	Nachtrag Katasterpläne	36'867.80		49'500.00		29'069.25	
3134	Sachversicherungsprämien	62'160.00		70'200.00		56'856.00	
3134.00	Sachversicherungsprämien	59'093.45		60'200.00		52'692.70	
3134.01	Beitrag Einsatzkostenversicherung GVB			6'000.00			
3134.10	Sachversicherungsprämien; Alpenstrasse 1	781.70		1'300.00		1'122.70	
3134.11	Sachversicherungsprämien; Alpenstrasse 7	324.80		300.00		325.80	
3134.12	Sachversicherungsprämien; Schoren 1	541.45		500.00		905.90	
3134.13	Sachversicherungsprämien; Schoren 13	1'346.15		1'800.00		1'736.30	
3134.14	Sachversicherungsprämien; Laueli 4	72.45		100.00		72.60	
3137	Steuern und Abgaben			400.00		365.00	
3137.00	Unternehmensabgabe Radio und Fernsehen			400.00		365.00	
314	Baulicher Unterhalt und betrieblicher Unterhalt	1'032'783.25		852'900.00		783'019.00	
3140	Unterhalt an Grundstücken	157'314.00		151'100.00		160'030.10	
3140.00	Baulicher Unterhalt an Grundstücken	129'886.70		126'100.00		136'619.55	
3140.01	Grabunterhalt	27'427.30		25'000.00		23'410.55	
3141	Unterhalt Strassen/Verkehrswege	232'443.30		253'500.00		160'421.55	
3141.00	Unterhalt Strassen / Verkehrswege	168'326.65		147'300.00		70'964.50	
3141.01	Unterhalt Bäume, Sträucher	14'179.25		41'700.00		35'379.85	
3141.02	Unterhalt Beleuchtung	42'595.90		50'000.00		31'472.45	
3141.03	Unterhalt Signalisationen	588.40		5'500.00		7'344.20	
3141.04	Unterhalt Parkplätze	6'753.10		9'000.00		15'260.55	
3143	Unterhalt übrige Tiefbauten	277'385.10		293'000.00		246'789.10	
3143.00	Unterhalt übrige Tiefbauten Wasser	201'160.20		153'200.00		74'016.95	
3143.01	Unterhalt Pumpwerke	19'747.00		12'100.00		6'468.50	
3143.02	Unterhalt Tiefbauten/Pumpwerke, werterhaltend	45'720.35		115'000.00		135'787.75	
3143.03	Unterhalt Tiefbauten, werterhaltend			6'000.00			
3143.10	Baulicher Unterhalt	10'757.55		6'700.00		30'515.90	

12.3 Erfolgsrechnung

		Rechnung 2020		Budget 2020		Rechnung 2019	
		Aufwand	Ertrag	Aufwand	Ertrag	Aufwand	Ertrag
3144	Unterhalt Hochbauten, Gebäude	365'640.85		155'300.00		215'778.25	
3144.00	Baulicher Unterhalt Hochbauten, Gebäude	304'948.40		132'700.00		191'726.60	
3144.10	Baulicher Unterhalt; Alpenstrasse 1	6'389.80		7'800.00		9'545.90	
3144.11	Baulicher Unterhalt; Alpenstrasse 7	27'500.75		2'100.00		3'329.45	
3144.12	Baulicher Unterhalt; Schoren 1	18'850.85		4'000.00		1'724.00	
3144.13	Baulicher Unterhalt; Schoren 13	7'487.95		8'500.00		9'043.05	
3144.14	Baulicher Unterhalt; Laueli 4	463.10		200.00		409.25	
315	Unterhalt Mobilien und immater. Anlagen	103'563.25		118'200.00		88'533.40	
3150	Unterhalt Büromöbel und Geräte	425.40		2'000.00		1'171.50	
3150.00	Unterhalt von Büromöbeln, Bürogeräten, Büromaschinen	425.40		2'000.00		1'171.50	
3151	Unterhalt Apparate, Maschinen, Geräte, Fahrzeuge, We..	63'223.80		65'000.00		45'800.10	
3151.00	Unterhalt Apparate, Maschinen, Geräte, Fahrzeuge, Werkz..	42'129.75		41'000.00		38'620.95	
3151.01	Unterhalt Hydranten, werterhaltend	21'094.05		24'000.00		7'179.15	
3153	Informatik-Unterhalt	32'701.35		38'600.00		35'466.85	
3153.00	Informatik-Unterhalt	32'701.35		38'600.00		35'466.85	
3159	Unterhalt übrige mobile Anlagen	7'212.70		12'600.00		6'094.95	
3159.00	Unterhalt von Mobilien	7'212.70		12'600.00		6'094.95	
316	Mieten, Leasing, Pachten, Benützungsgb.	16'367.80		17'800.00		11'500.10	
3160	Miete und Pacht Liegenschaften	5'115.50		4'800.00			
3160.00	Miete und Pacht Liegenschaften	5'115.50		4'800.00			
3161	Mieten, Benützungskosten Anlagen	3'896.70		4'900.00		4'219.80	
3161.00	Mieten, Benützungskosten Anlagen und Fahrzeuge	3'896.70		4'900.00		4'219.80	
3162	Raten für operatives Leasing	7'355.60		8'100.00		7'280.30	
3162.00	Raten für operatives Leasing	7'355.60		8'100.00		7'280.30	
317	Spesenentschädigungen	22'889.35		19'900.00		17'773.50	
3170	Reisekosten und Spesen	22'889.35		19'900.00		17'773.50	
3170.00	Reisekosten und Spesen	1'853.00		5'900.00		5'169.50	
3170.02	Reisekosten und Spesen Behörden + Komm.	21'036.35		12'000.00		11'797.05	
3170.03	Ehrungen			2'000.00		806.95	

12.3 Erfolgsrechnung

		Rechnung 2020		Budget 2020		Rechnung 2019	
		Aufwand	Ertrag	Aufwand	Ertrag	Aufwand	Ertrag
318	Wertberichtigung auf Forderungen	-176'765.82		66'700.00		-37'833.85	
3180	Wertberichtigung auf Forderungen	-220'121.10				-122'300.00	
3180.00	Wertberichtigung auf Forderungen	-4'243.00				6'000.00	
3180.01	Wertberichtigung gefährdete Steuerguthaben	-215'878.10				-128'300.00	
3181	Tatsächliche Forderungsverluste	43'355.28		66'700.00		84'466.15	
3181.00	Forderungsverluste / Erlasse allgemeine Gemeindesteuern	36'211.83		60'000.00		70'936.70	
3181.01	Tatsächliche Forderungsverluste	2'633.85		3'500.00		2'853.15	
3181.02	Forderungsverluste / Erlasse Liegenschaftssteuern	31.90		200.00		40.50	
3181.03	Forderungsverluste / Erlasse Sondersteuern	3'364.55		1'000.00		7'818.90	
3181.04	Abschreibung Verzugszinse	1'113.15		2'000.00		2'816.90	
319	Verschiedener Betriebsaufwand	5'394.10		16'000.00		19'927.25	
3199	Übriger Betriebsaufwand	5'394.10		16'000.00		19'927.25	
3199.01	Gemeinderatskredit	5'345.05		16'000.00		14'414.20	
3199.03	Jubiläum, Feier, Einweihung					4'276.25	
3199.04	Übriger Betriebsaufwand	49.05				1'236.80	
33	Abschreibungen Verwaltungsvermögen	390'634.10		380'800.00		330'741.90	
330	Sachanlagen VV	323'430.25		333'400.00		293'577.00	
3300	Planmässige Abschreibungen Sachanlagen	323'430.25		333'400.00		293'577.00	
3300.10	Planmässige Abschreibungen Strassen/Verkehrswege (line..	96'532.30		96'600.00		96'532.30	
3300.11	Planmässige Abschreibungen Strassen/Verkehrswege (neu)	13'114.40		31'000.00		8'780.70	
3300.20	Planmässige Abschreibungen Wasserbau (linear)	11'698.60		11'700.00		11'698.60	
3300.21	Planmässige Abschreibungen Wasserbau (neu)	3'664.90		3'700.00		3'623.25	
3300.30	Planmässige Abschreibungen übrige Tiefbauten (linear)	7'893.75		8'000.00		7'893.75	
3300.31	Planmässige Abschreibungen Tiefbauten (neu)	31'893.30		27'300.00		25'097.55	
3300.40	Planmässige Abschreibungen Hochbauten (linear)	60'717.65		60'800.00		60'717.65	
3300.41	Planmässige Abschreibungen Hochbauten (neu)	35'956.60		35'100.00		35'618.30	
3300.61	Planmässige Abschreibungen Mobilien (neu)	61'958.75		59'200.00		43'614.90	
332	Abschreibungen immaterielle Anlagen	67'203.85		47'400.00		37'164.90	
3320	Planm.Abschreibungen immat.Anlagen	43'172.75		47'400.00		37'164.90	
3320.91	Planm.Abschreibungen übrige immat.Anlagen (neu)	43'172.75		47'400.00		37'164.90	

12.3 Erfolgsrechnung

		Rechnung 2020		Budget 2020		Rechnung 2019	
		Aufwand	Ertrag	Aufwand	Ertrag	Aufwand	Ertrag
3321	Ausserplanm.Abschreib.immat.Anlagen	24'031.10					
3321.90	Ausserplanmässige Abschreibungen immat. Anlagen	24'031.10					
34	Finanzaufwand	133'574.60		136'400.00		229'570.40	
340	Zinsaufwand	115'100.30		103'500.00		189'382.75	
3401	Verzinsung kurzfristige Finanzverbindlichkeiten			1'000.00			
3401.00	Verzinsung kurzfristige Finanzverbindlichkeiten			1'000.00			
3406	Verzinsung langfristige Finanzverbindlichkeiten	54'063.40		53'300.00		112'624.85	
3406.00	Verzinsung langfristige Finanzverbindlichkeiten	54'063.40		53'300.00		112'624.85	
3409	Übrige Passivzinsen	61'036.90		49'200.00		76'757.90	
3409.00	Übrige Passivzinsen (Sonderrechnungen)	30.00		300.00		79.50	
3409.01	Verrechnete Zinsen und Zinsaufwand (SF)	61'006.90		48'900.00		76'678.40	
344	Wertberichtigungen Anlagen FV	9'828.00				26'575.00	
3440	Wertberichtigungen Finanzanlagen FV	320.00				26'575.00	
3440.00	WB Finanzanlagen FV	320.00				26'575.00	
3441	Wertberichtigung Sachanlagen FV	9'508.00					
3441.00	WB Sachanlagen FV	9'508.00					
349	Verschiedener Finanzaufwand	8'646.30		32'900.00		13'612.65	
3499	Übriger Finanzaufwand	8'646.30		32'900.00		13'612.65	
3499.01	Vergütungszinsen Steuern	8'646.30		32'900.00		13'612.65	
35	Einlagen in Fonds und Spezialfinanzierungen	802'313.00		671'900.00		642'895.50	
351	Einlagen in Fonds und Spezialfinanzierungen im EK	802'313.00		671'900.00		642'895.50	
3510	Einlagen in Spezialfinanzierungen EK	802'313.00		671'900.00		642'895.50	
3510.00	Einlage in Spezialfinanzierung Rechnungsausgleich					22'149.55	
3510.10	Einlage in Spezialfinanzierung WE	570'148.00		571'900.00		571'762.00	
3510.50	Einlage in SF Werterhalt (Anschlussgebühren)	232'165.00		100'000.00		48'983.95	

12.3 Erfolgsrechnung

		Rechnung 2020		Budget 2020		Rechnung 2019	
		Aufwand	Ertrag	Aufwand	Ertrag	Aufwand	Ertrag
36	Transferaufwand	7'673'949.98		8'087'000.00		6'196'208.61	
360	Ertragsanteile an Dritte	94'967.30		103'100.00		108'930.15	
3620	Ertragsanteile an Gemeinden und Gemeindeverbände	94'967.30		103'100.00		108'930.15	
3602.00	Ablieferung an Hauptrechnung	94'967.30		103'100.00		108'930.15	
361	Entschädigungen an Gemeinwesen	4'613'686.73		5'138'800.00		3'362'691.76	
3611	Entschädigungen an Kantone u. Konkordate	2'525'210.30		2'654'700.00		1'278'310.70	
3611.00	Entschädigungen an Kanton	2'477'742.35		2'604'700.00		1'230'707.10	
3611.01	Entschädigungen an Kanton (Bewan, Servicegebühren)	47'467.95		50'000.00		47'603.60	
3612	Entsch.an Gde. und Gde.verbände	2'088'476.43		2'484'100.00		2'084'381.06	
3612.00	Entschädigung an Gemeinden und Zweckverbänden	39'151.00		40'400.00		35'860.00	
3612.01	Beiträge Schulverband, Betrieb	467'782.85		519'200.00		458'545.70	
3612.02	Beiträge Schulverband, Besoldung	1'108'753.63		1'376'100.00		1'174'752.96	
3612.03	Beiträge Schulverband, Liegenschaften	166'683.65		253'500.00		196'039.35	
3612.04	Beitrag Gemeinde Hilterfingen, Werterhalt Liegenschaften	133'379.30		136'000.00		134'489.05	
3612.90	Interne Verrechnung von Dienstleistungen Gemeindewerke	159'826.00		145'700.00		70'494.00	
3612.91	Interne Verrechnung von Material- und Warenbezügen Ge..	8'100.00		8'300.00		8'100.00	
3612.92	Interne Verrechnung von Pacht, Mieten Gemeindewerke	600.00		600.00		600.00	
3612.93	Interne Verrechnung von Betriebs- und Verwaltungskosten ..	4'200.00		4'300.00		5'500.00	
362	Finanz- und Lastenausgleich	1'221'316.00		1'169'200.00		1'163'073.00	
3621	Finanz- und Lastenausgleich an Kanton	448'675.00		463'400.00		456'149.00	
3621.60	Lastenausgleich neue Aufgabenteilung	448'675.00		463'400.00		456'149.00	
3622	Finanz- und Lastenausgl. andere Gemeinden und Gem..	772'641.00		705'800.00		706'924.00	
3622.70	Disparitätenabbau Gemeinden	772'641.00		705'800.00		706'924.00	
363	Beiträge an Gemeinwesen und Dritte	1'680'979.90		1'612'800.00		1'498'513.65	
3631	Beiträge an Kantone und Konkordate	967'506.40		978'800.00		921'054.00	
3631.00	Beiträge an Kantone und Konkordate	967'506.40		978'800.00		921'054.00	
3632	Beiträge an Gemeinden und Gde.verbände	458'016.40		371'900.00		302'491.10	
3632.00	Beiträge an Gemeinden und Gemeindeverbände	319'683.85		174'800.00		133'546.05	
3632.02	Beitrag Stadt Thun	24'280.00		24'500.00		24'090.00	

12.3 Erfolgsrechnung

		Rechnung 2020		Budget 2020		Rechnung 2019	
		Aufwand	Ertrag	Aufwand	Ertrag	Aufwand	Ertrag
3632.03	Beiträge Gemeinde Hilterfingen			3'500.00			
3632.04	Betriebsbeitrag an ARA Thunersee	78'432.40		118'100.00		97'787.55	
3632.05	Beiträge Schulverband, Freizeitsport	35'620.15		51'000.00		40'961.65	
3632.06	Betriebsbeitrag an ARA Thunersee, werterhaltend					6'105.85	
3636	Beiträge an private Organisationen ohne Erwerbszweck	255'193.10		261'600.00		274'682.55	
3636.00	Beiträge an private Organisationen ohne Erwerbszweck	176'131.90		182'400.00		195'560.95	
3636.01	Beiträge an 10. Schuljahr			2'000.00			
3636.02	Beitrag Erw. Bibliothek Hilterfingen	3'000.00		3'000.00		3'000.00	
3636.04	Beitrag Schloss	70'000.00		70'000.00		70'000.00	
3636.05	Beitrag Pro Juventute (Elternbriefe)	620.00		600.00		572.00	
3636.06	Beitrag Mütter- und Väterberatung			100.00		100.00	
3636.07	Beitrag Jugendarbeit, Beratungsdienste	5'441.20		3'500.00		5'449.60	
3637	Beiträge an private Haushalte	264.00		500.00		286.00	
3637.00	Beiträge an private Haushalte	264.00		500.00		286.00	
365	Wertberichtigungen Beteiligungen VV	21'490.05		21'500.00		21'490.05	
3650	Wertberichtigungen Beteiligungen VV	21'490.05		21'500.00		21'490.05	
3650.51	WB Aktien Sportzentrum Wichterheer	21'490.05		21'500.00		21'490.05	
366	Abschreibungen Investitionsbeiträge	41'510.00		41'600.00		41'510.00	
3660	Planm.Abschreibungen Investitionsbeitr.	41'510.00		41'600.00		41'510.00	
3660.50	Abschreibung Investitionsbeiträge	41'510.00		41'600.00		41'510.00	
38	Ausserordentlicher Aufwand	320'158.75		44'700.00		1'759'198.67	
389	Einlagen in das Eigenkapital	320'158.75		44'700.00		1'759'198.67	
3893	Einlagen in Vorfinanzierungen des EK	44'737.50		44'700.00		1'671'126.62	
3893.00	Einlage in Vorfinanzierung	44'737.50		44'700.00		44'676.00	
3893.01	Einlage in SF Investitionen im VV WE					1'626'450.62	
3894	Einlagen in finanzpolitische Reserven	275'421.25				88'072.05	
3894.00	Einlagen in finanzpolitische Reserven	275'421.25				88'072.05	
39	Interne Verrechnungen	97'701.85		70'000.00		101'489.00	

12.3 Erfolgsrechnung

		Rechnung 2020		Budget 2020		Rechnung 2019	
		Aufwand	Ertrag	Aufwand	Ertrag	Aufwand	Ertrag
390	Material- und Warenbezüge	450.00		600.00		450.00	
3900	Int.Verrechn.von Material- u.Warenbez.	450.00		600.00		450.00	
3900.00	Interne Verrechnung von Material- und Warenbezügen	450.00		600.00		450.00	
391	Dienstleistungen	48'491.10		38'300.00		36'098.00	
3910	Int.Verr.von Dienstleistungen	48'491.10		38'300.00		36'098.00	
3910.00	Interne Verrechnung von Dienstleistungen	48'491.10		38'300.00		36'098.00	
392	Pacht, Mieten, Benützungskosten	1'300.00		1'100.00		1'600.00	
3920	Int.Verr.von Pacht,Mieten,Benützungsk.	1'300.00		1'100.00		1'600.00	
3920.00	Interne Verrechnung von Pacht, Mieten, Benützungskosten	1'300.00		1'100.00		1'600.00	
393	Betriebs- und Verwaltungskosten	2'500.00		2'500.00		2'500.00	
3930	Int. Verr. von Betriebs- u.Verwaltungsk.	2'500.00		2'500.00		2'500.00	
3930.00	Interne Verrechnung von Betriebs- und Verwaltungskosten	2'500.00		2'500.00		2'500.00	
394	Kalk.Zinsen u.Finanzaufwand	44'960.75		27'500.00		60'841.00	
3940	Int.Verr.von kalk.Zinsen u.Finanzaufw.	44'960.75		27'500.00		60'841.00	
3940.00	Interne Verrechnung von kalk. Zinsen und Finanzaufwand	44'960.75		27'500.00		60'841.00	
4	Ertrag		14'640'659.21		13'780'700.00		13'571'098.36
40	Fiskalertrag		9'548'555.40		9'027'200.00		9'001'434.60
400	Direkte Steuern natürliche Personen		7'477'028.00		7'551'400.00		7'592'314.60
4000	Einkommenssteuern natürliche Personen		6'145'354.30		6'331'800.00		6'226'926.75
4000.00	Einkommenssteuern		6'714'738.50		6'884'800.00		6'845'850.35
4000.20	Nachsteuern und Bussen Einkommenssteuern		13'735.60		30'000.00		5'924.80
4000.40	Aktive Steuerauscheidungen Einkommen		169'697.30		172'000.00		194'772.95
4000.50	Passive Steuerauscheidungen Einkommen		-954'973.05		-750'000.00		-707'245.45
4000.60	Pauschale Steueranrechnung		-18'289.05		-5'000.00		-15'875.90
4000.70	Rückstellung für Steuerteilungen NP		220'445.00				-96'500.00
4001	Vermögenssteuern natürliche Personen		1'204'396.35		1'127'800.00		1'287'386.70

12.3 Erfolgsrechnung

		Rechnung 2020		Budget 2020		Rechnung 2019	
		Aufwand	Ertrag	Aufwand	Ertrag	Aufwand	Ertrag
4001.00	Vermögenssteuern		1'327'138.15		1'212'800.00		1'383'798.80
4001.40	Aktive Steuerauscheidungen Vermögen		65'918.40		65'000.00		59'949.60
4001.50	Passive Steuerauscheidungen Vermögen		-188'660.20		-150'000.00		-156'361.70
4002	Quellensteuern natürliche Personen		127'277.35		91'800.00		78'001.15
4002.00	Quellensteuern		125'891.95		90'000.00		75'570.85
4002.10	Quellensteuern aus BGSA		1'385.40		1'800.00		2'430.30
401	Direkte Steuern juristische Personen		291'583.40		189'600.00		217'911.35
4010	Gewinnsteuern juristische Personen		284'979.65		175'600.00		209'212.70
4010.00	Gewinnsteuern		173'918.45		130'600.00		75'594.60
4010.40	Aktive Steuerauscheidungen Gewinnsteuern		119'588.50		80'000.00		239'142.60
4010.50	Passive Steuerauscheidungen Gewinnsteuern		-8'527.30		-35'000.00		-58'424.50
4010.70	Rückstellung für Steuerteilungen JP						-47'100.00
4011	Kapitalsteuern juristische Personen		6'435.00		9'000.00		3'011.50
4011.00	Kapitalsteuern		8'048.40		10'000.00		5'378.60
4011.40	Aktive Steuerauscheidungen Kapitalsteuern		498.55		2'000.00		766.20
4011.50	Passive Steuerauscheidungen Kapitalsteuern		-2'111.95		-3'000.00		-3'133.30
4019	Übrige direkte Steuern juristische Personen		168.75		5'000.00		5'687.15
4019.00	Holdingsteuern		168.75		5'000.00		5'687.15
402	Übrige direkte Steuern		1'769'124.00		1'276'200.00		1'179'408.65
4021	Grundsteuern		1'004'708.85		770'000.00		737'658.25
4021.00	Liegenschaftssteuern		1'004'708.85		770'000.00		737'658.25
4022	Vermögensgewinnsteuern		744'834.10		450'000.00		423'673.25
4022.00	Grundstückgewinnsteuern		577'171.75		300'000.00		247'436.40
4022.10	Sonderveranlagungen		167'662.35		150'000.00		176'236.85
4024	Erbschafts- und Schenkungssteuern		16'605.70		50'000.00		9'548.00
4024.00	Erbschafts- und Schenkungssteuer		16'605.70		50'000.00		9'548.00
4029	Eingang abgeschriebene Steuern		2'975.35		6'200.00		8'529.15
4029.00	Eingang abgeschriebene Steuern		2'975.35		6'200.00		8'529.15
403	Besitz- und Aufwandsteuern		10'820.00		10'000.00		11'800.00

12.3 Erfolgsrechnung

		Rechnung 2020		Budget 2020		Rechnung 2019	
		Aufwand	Ertrag	Aufwand	Ertrag	Aufwand	Ertrag
4033	Hundesteuer		10'820.00		10'000.00		11'800.00
4033.00	Hundetaxe		10'820.00		10'000.00		11'800.00
41	Regalien und Konzessionen		58'917.30		63'000.00		60'709.65
412	Konzessionen		58'917.30		63'000.00		60'709.65
4120	Konzessionen		58'917.30		63'000.00		60'709.65
4120.00	Konzessionsertrag Energie Oberhofen AG		58'917.30		63'000.00		60'709.65
42	Entgelte		2'161'829.34		1'943'700.00		2'060'308.81
420	Ersatzabgaben		127'831.60		148'000.00		136'091.75
4200	Ersatzabgaben		127'831.60		148'000.00		136'091.75
4200.00	Ersatzabgaben		127'831.60		148'000.00		136'091.75
421	Gebühren für Amtshandlungen		80'445.04		83'500.00		84'986.44
4210	Gebühren für Amtshandlungen		80'445.04		83'500.00		84'986.44
4210.00	Gebühren für Amtshandlungen (Präsidialabteilung)		15'905.49		12'000.00		9'983.49
4210.01	Gebühren für Amtshandlungen (Fremdenpolizei)		9'438.20		11'500.00		13'855.45
4210.02	Gebühren für Amtshandlungen (Bauabteilung)		55'101.35		60'000.00		61'147.50
424	Benützungsgebühren u.Dienstleistungen		1'831'103.70		1'620'000.00		1'681'769.78
4240	Benützungsgebühren und Dienstleistungen		1'831'103.70		1'620'000.00		1'681'769.78
4240.00	Benützungsgebühren und Dienstleistungen		1'047'808.35		963'000.00		1'077'485.75
4240.01	Vermietung Wischmaschine		12'838.90		10'000.00		10'473.75
4240.10	Bootsplatzgebühren		25'129.45		24'000.00		25'713.30
4240.30	Kehrichtgebühren		329'875.15		320'000.00		303'634.21
4240.40	Parkgebühren Parkhaus		95'200.50		110'000.00		117'889.00
4240.41	Mieterträge Parkhaus		25'939.70		18'000.00		26'813.46
4240.42	Parkkarten Weisse Zone		24'842.70		25'000.00		25'880.21
4240.43	Parkgebühren Weisse Zone		37'303.95		50'000.00		44'896.15
4240.50	Anschlussgebühren		232'165.00		100'000.00		48'983.95
425	Erlös aus Verkäufen		37'668.10		57'900.00		59'454.30

12.3 Erfolgsrechnung

		Rechnung 2020		Budget 2020		Rechnung 2019	
		Aufwand	Ertrag	Aufwand	Ertrag	Aufwand	Ertrag
4250	Verkäufe		37'668.10		57'900.00		59'454.30
4250.00	Verkäufe		2'415.00		1'900.00		1'429.49
4250.01	Verkäufe Tageskarten Gemeinde		35'253.10		56'000.00		58'024.81
426	Rückererstattungen		52'125.90		21'300.00		73'646.25
4260	Rückerstattungen und Kostenbeteiligungen Dritter		52'125.90		21'300.00		73'646.25
4260.00	Rückerstattungen Dritter		52'125.90		21'300.00		73'646.25
427	Bussen		27'655.00		13'000.00		21'860.29
4270	Bussen		27'655.00		13'000.00		21'860.29
4270.00	Bussen		27'655.00		13'000.00		21'860.29
429	Übrige Entgelte		5'000.00				2'500.00
4290	Übrige Entgelte		5'000.00				2'500.00
4290.00	Übrige Entgelte		5'000.00				2'500.00
43	Verschiedene Erträge						8'582.30
439	Übriger Ertrag						8'582.30
4390	Übriger Ertrag						8'582.30
4390.00	Übriger Ertrag						8'582.30
44	Finanzertrag		1'245'362.07		442'100.00		1'082'888.60
440	Zinsertrag		104'966.52		85'000.00		115'438.15
4400	Marktwertanpassungen Wertschriften				100.00		258.30
4400.00	Zinsen flüssige Mittel				100.00		258.30
4401	Zinsen Forderungen und Kontokorrente		43'248.00		35'000.00		37'748.75
4401.01	Verzugszinsen Steuern		43'248.00		35'000.00		37'748.75
4407	Zinsen langfristige Finanzanlagen		687.37		700.00		687.50
4407.00	Zinsen langfristige Finanzanlagen		687.37		700.00		687.50
4409	Übrige Zinsen von Finanzvermögen		61'031.15		49'200.00		76'743.60

12.3 Erfolgsrechnung

		Rechnung 2020		Budget 2020		Rechnung 2019	
		Aufwand	Ertrag	Aufwand	Ertrag	Aufwand	Ertrag
4409.00	Übrige Passivzinsen (Sonderrechnungen)		24.25		300.00		65.20
4409.01	Verrechnete Zinse und Zinsertrag (SF)		61'006.90		48'900.00		76'678.40
441	Realisierte Gewinne FV						607'453.80
4411	Gewinn aus Verkäufen von Sachanlagen FV						607'453.80
4411.00	Gewinn aus Verkäufen von Grundstücken FV						607'453.80
443	Liegenschaftenertrag FV		254'607.10		248'000.00		250'585.55
4430	Pacht- und Mietzinse Liegenschaften FV		235'285.00		232'300.00		231'958.35
4430.00	Pacht- und Mietzinse Liegenschaften FV		174'455.30		171'000.00		171'128.65
4430.01	Baurechtszinse		60'829.70		61'300.00		60'829.70
4439	Übriger Liegenschaftsertrag FV		19'322.10		15'700.00		18'627.20
4439.00	Übriger Liegenschaftsertrag (Nebenkosten)		19'322.10		15'700.00		18'627.20
444	Wertberichtigungen Anlagen FV		795'108.00				
4440	Marktwertanpassungen Wertschriften		22'603.00				
4440.00	Marktwertanpassungen Wertschriften		22'603.00				
4443	Marktwertanpassungen Liegenschaften		772'505.00				
4443.00	Marktwertanpassungen Liegenschaften		772'505.00				
445	Finanzertrag auf Darlehen und Beteiligungen VV		60'000.00		60'000.00		60'000.00
4451	Erträge aus Beteiligungen VV		60'000.00		60'000.00		60'000.00
4451.00	Erträge aus Beteiligungen VV		60'000.00		60'000.00		60'000.00
447	Liegenschaftenertrag VV		30'680.45		49'100.00		49'411.10
4470	Pacht- und Mietzinse Liegenschaften VV		26'608.00		40'000.00		39'682.50
4470.00	Pacht- und Mietzinse Liegenschaften VV		26'608.00		40'000.00		39'682.50
4472	Vergütung für Benützigungen Liegenschaften VV		4'072.45		9'100.00		9'728.60
4472.00	Vergütung für Benützigungen Liegenschaften VV		4'072.45		9'100.00		9'728.60
45	Entnahmen Fonds und Spezialfinanzierungen		229'437.65		206'900.00		185'519.70

12.3 Erfolgsrechnung

		Rechnung 2020		Budget 2020		Rechnung 2019	
		Aufwand	Ertrag	Aufwand	Ertrag	Aufwand	Ertrag
451	Entnahmen aus Fonds und Spezialfinanzierung EK		229'437.65		206'900.00		185'519.70
4510	Entnahmen aus Spezialfinanzierungen des EK		229'437.65		206'900.00		185'519.70
4510.00	Entnahme aus Spezialfinanzierung WE		228'854.50		185'000.00		185'519.70
4510.01	Entnahme aus Spezialfinanzierung		583.15		21'900.00		
46	Transferertrag		1'055'114.20		1'085'300.00		873'919.50
460	Ertragsanteile		102'033.85		103'100.00		108'930.15
4600	Anteil an Bundeserträgen		7'066.55				
4600.01	Ertragsanteile an der Direkten Bundessteuer		7'066.55				
4602	Anteil an Gemeindeerträgen und Gemeindeverbände		94'967.30		103'100.00		108'930.15
4602.00	Ablieferung Parkwesen		94'967.30		103'100.00		108'930.15
461	Entschädigungen von Gemeinwesen		788'986.70		795'800.00		615'175.95
4611	Entsch. von Kantonen und Konkordaten		595'573.70		636'900.00		530'481.95
4611.00	Entschädigungen vom Kanton		593'127.70		634'400.00		527'968.95
4611.01	Entschädigung Registerführung Kirchensteuern		2'446.00		2'500.00		2'513.00
4612	Entsch. von Gemeinden und Gemeindeverbänden		193'413.00		158'900.00		84'694.00
4612.03	Infrastrukturkostenbeiträge		20'687.00				
4612.90	Interne Verrechnung von Dienstleistungen Gemeindewerke		159'826.00		145'700.00		70'494.00
4612.91	Interne Verrechnung von Material- und Warenbezügen Ge..		8'100.00		8'300.00		8'100.00
4612.92	Interne Verrechnung von Pacht, Mieten Gemeindewerke		600.00		600.00		600.00
4612.93	Interne Verrechnung von Betriebs- und Verwaltungskosten ..		4'200.00		4'300.00		5'500.00
462	Finanz- und Lastenausgleich		21'027.00		22'100.00		22'035.00
4621	Finanz- und Lastenausgleich von Kantonen und Konko..		21'027.00		22'100.00		22'035.00
4621.61	Anteil am soziodemografischen Ausgleich des Kantons		21'027.00		22'100.00		22'035.00
463	Beiträge von Gemeinwesen und Dritten		142'409.05		163'500.00		126'275.70
4631	Beiträge von Kantonen und Konkordaten		19'787.00		20'000.00		31'399.00
4631.00	Beiträge vom Kanton		19'787.00		20'000.00		31'399.00
4632	Beiträge von Gemeinden und Gemeindeverbänden		116'091.60		143'500.00		94'876.70

12.3 Erfolgsrechnung

		Rechnung 2020		Budget 2020		Rechnung 2019	
		Aufwand	Ertrag	Aufwand	Ertrag	Aufwand	Ertrag
4632.00	Beiträge von Gemeinden und Gemeindezweckverbänden		116'091.60		143'500.00		94'876.70
4636	Beitr.v.priv.Organisationen o.Erwerbszw.		6'530.45				
4636.00	Beiträge von privaten Organisationen ohne Erwerbszweck		6'530.45				
469	Übriger Transferertrag		657.60		800.00		1'502.70
4699	Rückverteilungen		657.60		800.00		1'502.70
4699.10	Rückverteilung CO2-Abgabe		657.60		800.00		1'502.70
48	Ausserordentlicher Ertrag		243'741.40		942'500.00		196'246.20
489	Entnahmen aus dem Eigenkapital		243'741.40		942'500.00		196'246.20
4893	Entnahmen aus Vorfinanzierungen des EK		85'064.20		47'300.00		47'397.00
4893.00	Entnahme aus Vorfinanzierung		57'661.15		22'600.00		24'051.65
4893.01	Entnahme aus Grabfonds		27'403.05		24'700.00		23'345.35
4894	Entnahmen aus finanzpolitischen Reserven				746'300.00		
4894.00	Entnahme aus finanzpolitischen Reserven				746'300.00		
4896	Entnahmen aus Neubewertungsreserven		9'828.00				
4896.00	Entnahme aus Neubewertungsreserve		9'828.00				
4898	Entnahme aus SF Übertragung VV gem. Art. 85a GV		148'849.20		148'900.00		148'849.20
4898.00	Entnahme aus SF Übertragung VV gem. Art. 85a GV		148'849.20		148'900.00		148'849.20
49	Interne Verrechnungen		97'701.85		70'000.00		101'489.00
490	Material- und Warenbezüge		450.00		600.00		450.00
4900	Int. Verr. von Material- u. Warenbezügen		450.00		600.00		450.00
4900.00	Interne Verrechnung von Material- und Warenbezügen		450.00		600.00		450.00
491	Dienstleistungen		48'491.10		38'300.00		36'098.00
4910	Interne Verrechnung von Dienstleistungen		48'491.10		38'300.00		36'098.00
4910.00	Interne Verrechnung von Dienstleistungen		48'491.10		38'300.00		36'098.00
492	Pacht, Mieten, Benützungskosten		1'300.00		1'100.00		1'600.00

12.3 Erfolgsrechnung

		Rechnung 2020		Budget 2020		Rechnung 2019	
		Aufwand	Ertrag	Aufwand	Ertrag	Aufwand	Ertrag
4920	Int. Verr. von Pacht, Mieten, Benützungsk.		1'300.00		1'100.00		1'600.00
4920.00	Interne Verrechnung von Pacht, Mieten, Benützungskosten		1'300.00		1'100.00		1'600.00
493	Betriebs- und Verwaltungskosten		2'500.00		2'500.00		2'500.00
4930	Int.Verr.von Betriebs- u.Verwaltungsk.		2'500.00		2'500.00		2'500.00
4930.00	Interne Verrechnung von Betriebs- und Verwaltungskosten		2'500.00		2'500.00		2'500.00
494	Kalk. Zinsen und Finanzaufwand		44'960.75		27'500.00		60'841.00
4940	Int. Verr. v. kalk. Zinsen und Finanzaufwand		44'960.75		27'500.00		60'841.00
4940.00	Interne Verrechnung von kalk. Zinsen und Finanzaufwand		44'960.75		27'500.00		60'841.00
9	Abschlusskonten	908'557.63	5'802.80	63'700.00	65'400.00	246'073.82	
90	Abschluss Erfolgsrechnung	908'557.63	5'802.80	63'700.00	65'400.00	246'073.82	
900	Abschluss Erfolgsrechnung	908'557.63	5'802.80	63'700.00	65'400.00	246'073.82	
9000	Ertragsüberschuss	721'481.23					
9000.00	Ertragsüberschuss	721'481.23					
9010	Abschluss SF und Fonds im EK, Ertragsüberschuss	187'076.40		63'700.00		246'073.82	
9010.10	Ertragsüberschuss (Gewinn), Wasserversorgung					52'476.40	
9010.20	Ertragsüberschuss (Gewinn), Abwasserentsorgung	106'988.10				120'893.45	
9010.30	Ertragsüberschuss (Gewinn), Abfall	12'854.15		17'900.00		14'699.06	
9010.40	Ertragsüberschuss (Gewinn), Parkhaus / Parkplätze	67'234.15		45'800.00		58'004.91	
9011	Abschluss SF und Fonds im EK, Aufwandüberschuss		5'802.80		65'400.00		
9011.10	Aufwandüberschuss (Verlust), Wasserversorgung		5'802.80		39'400.00		
9011.20	Aufwandüberschuss (Verlust), Abwasserentsorgung				26'000.00		

12.4 Investitionsrechnung

		Rechnung 2020		Budget 2020		Rechnung 2019	
		Ausgaben	Einnahmen	Ausgaben	Einnahmen	Ausgaben	Einnahmen
INVESTITIONSRECHNUNG		1'023'304.95	1'023'304.95	2'295'000.00		2'832'360.45	2'832'360.45
0	Allgemeine Verwaltung Nettoausgaben			50'000.00			
					50'000.00		
01	Legislative und Exekutive Nettoausgaben			50'000.00			
					50'000.00		
012	Exekutive Nettoausgaben			50'000.00			
					50'000.00		
0120 5290.01	Exekutive Verwaltung, Gemeindecocpit			50'000.00 50'000.00			
2	Bildung Nettoausgaben	195'467.00		558'000.00		554'210.75	
			195'467.00		558'000.00		554'210.75
21	Obligatorische Schule Nettoausgaben	195'467.00		558'000.00		554'210.75	
			195'467.00		558'000.00		554'210.75
217	Schulliegenschaften Nettoausgaben	195'467.00		558'000.00		554'210.75	
			195'467.00		558'000.00		554'210.75
2170 5040.01 5040.02	Schulliegenschaften Schulraumplanung, 3. Planungskredit, Kostenanteil 1/3 Schulraum 2020, Teilprojekt Friedbühl	195'467.00		558'000.00		554'210.75 -11'296.80 565'507.55	
		195'467.00		558'000.00			
3	Kultur, Sport und Freizeit, Kirche Nettoausgaben	64'096.25				457'502.15	
			64'096.25				457'502.15
34	Sport und Freizeit Nettoausgaben	64'096.25				457'502.15	
			64'096.25				457'502.15
341	Sport Nettoausgaben	12'306.45				453'549.00	
			12'306.45				453'549.00
3410 5020.00 5020.01	Sport Strandbad, Erneuerung Ufermauer Sanierung Ufermauern Los 3 + 4	12'306.45				453'549.00 153'431.85	
		12'306.45					

12.4 Investitionsrechnung

		Rechnung 2020		Budget 2020		Rechnung 2019	
		Ausgaben	Einnahmen	Ausgaben	Einnahmen	Ausgaben	Einnahmen
5040.00	Strandbad, Sanierungen					300'117.15	
342	Freizeit	51'789.80				3'953.15	
	Nettoausgaben		51'789.80				3'953.15
3420	Freizeit	51'789.80				3'953.15	
5010.01	Seeplatz, Fällung und Ersatz von 4 Platanen	51'789.80				3'953.15	
6	Verkehr und Nachrichtenübermittlung	494'707.35	20'000.00	940'000.00		120'202.70	
	Nettoausgaben		474'707.35		940'000.00		120'202.70
61	Strassenverkehr	494'707.35	20'000.00	940'000.00		120'202.70	
	Nettoausgaben		474'707.35		940'000.00		120'202.70
615	Gemeindestrassen	494'707.35	20'000.00	940'000.00		120'202.70	
	Nettoausgaben		474'707.35		940'000.00		120'202.70
6150	Gemeindestrassen	430'289.05	18'000.00	940'000.00		120'202.70	
5010.00	Sanierung und örtliche Verbreiterung Aeschlenstrasse	11'392.85		800'000.00		1'446.90	
5010.07	Schulthesserstrasse, Belagserneuerung	40'430.70				81'574.25	
5010.09	Verkehrsmassnahmen Aebnit-/Schneckenbühl-/Sonnenbühlstrasse Planung/Umsetzung					18'722.20	
5010.12	Riderweg, Strassensanierung	36'641.85				6'014.60	
5010.13	Wendelsee, Umgestaltung Seeufer	101'156.00				12'444.75	
5010.14	Alter Oberländerweg, Böschungssicherung, Deckbelag	94'298.15					
5010.16	Friedbühlweg Süd + Ringschluss Schneckenbühlstrasse / Phasen 3 + 4	7'349.00					
5060.01	Ersatz Wischmaschine	139'020.50		140'000.00			
6160.01	Verkauf alte Wischmaschine		18'000.00				
6155	Parkhaus / Parkplätze	64'418.30	2'000.00				
5060.03	Ersatz Parkuhren	64'418.30					
6160.03	Verkauf Parkuhren		2'000.00				
7	Umweltschutz und Raumordnung	223'582.35	25'452.00	747'000.00		1'419'454.65	280'990.20
	Nettoausgaben		198'130.35		747'000.00		1'138'464.45
71	Wasserversorgung	51'240.45		270'000.00		846'580.60	
	Nettoausgaben		51'240.45		270'000.00		846'580.60

12.4 Investitionsrechnung

		Rechnung 2020		Budget 2020		Rechnung 2019	
		Ausgaben	Einnahmen	Ausgaben	Einnahmen	Ausgaben	Einnahmen
710	Wasserversorgung	51'240.45		270'000.00		846'580.60	
	Nettoausgaben		51'240.45		270'000.00		846'580.60
7101	Wasserversorgung (Gemeindebetrieb)	51'240.45		270'000.00		846'580.60	
5031.07	Alter Oberländerweg, Verlängerung Hydrantenleitung			120'000.00			
5031.09	Schulthesserstrasse, Wasserleitung, Brunnhüsiweg bis Burchgasse	51'069.40				135'779.50	
5031.11	Hinterbühl, Wasserleitung			150'000.00			
5031.12	Riderweg, Wasserleitung					42'879.25	
5031.13	GWP: Neubau Reservoir Burghalde, Planung					11'894.25	
5031.15	Aebnit-/Schneckenbühl-/Sonnenbühlstrasse, Wasserleitung					1'141.60	
5031.16	Übernahme Anlagen WVGO					588'308.30	
5031.18	Friedbühlweg Süd Phasen 3 + 4	171.05					
5060.00	Auswechslungskonzept Wasserzähler, Umsetzung					66'577.70	
72	Abwasserentsorgung	162'779.85	25'452.00	464'000.00		195'253.85	7'080.10
	Nettoausgaben		137'327.85		464'000.00		188'173.75
720	Abwasserentsorgung	162'779.85	25'452.00	464'000.00		195'253.85	7'080.10
	Nettoausgaben		137'327.85		464'000.00		188'173.75
7201	Abwasserentsorgung (Gemeindebetrieb)	162'779.85	25'452.00	464'000.00		195'253.85	7'080.10
5032.01	Schulthesserstrasse, Werkleitung, Brunnhüsiweg bis Burchgasse	1'152.90				80'489.55	
5032.04	Ländte Hilterfingen, Neubau Regenüberlaufbecken, Kostenanteil	63'095.50		168'000.00		1'341.60	
5032.08	Hinterbühl, Werkleitung			50'000.00			
5032.10	Riderweg, Werkleitung	62'444.30				39'732.40	
5032.11	Aebnit-/Schneckenbühl-/Sonnenbühlstrasse, Werkleitung					18'604.15	
5032.12	Pumpwerk Längenschachen, Ersatz Vakuumpumpen					41'176.30	
5032.18	Friedbühlweg Süd Phasen 3 + 4	27.85					
5292.00	Generelle Entwässerungsplanung, Überarbeitung	7'265.00		150'000.00			
5620.00	ARA Thunersee, Anteil Werterhalt und Projektkosten	28'794.30		96'000.00		13'909.85	
6310.00	Regenbecken Ländtematte Hilterfingen, Kantonsbeitrag		25'452.00				
6620.00	Subventionsbeitrag ARA Thunersee						7'080.10
74	Verbauungen	2'000.00					49'067.15
	Nettoausgaben		2'000.00				
	Nettoeinnahmen					49'067.15	

12.4 Investitionsrechnung

		Rechnung 2020		Budget 2020		Rechnung 2019	
		Ausgaben	Einnahmen	Ausgaben	Einnahmen	Ausgaben	Einnahmen
741	Gewässerverbauungen	2'000.00					49'067.15
	Nettoausgaben		2'000.00				
	Nettoeinnahmen					49'067.15	
7410	Gewässerverbauungen	2'000.00					49'067.15
5020.04	Chumbächli, Instandsetzung Bachverbauungen	2'000.00					
6310.01	Subventionsbeitrag Kanton, Chumbächli						3'346.65
6320.00	Beiträge Gemeinden, Chumbächli						45'720.50
77	Übriger Umweltschutz					356'893.55	224'842.95
	Nettoausgaben						132'050.60
771	Friedhof und Bestattung					356'893.55	224'842.95
	Nettoausgaben						132'050.60
7710	Friedhof und Bestattung allgemein					356'893.55	224'842.95
5030.01	Friedhofanlage, Umgestaltung					356'893.55	
6320.02	Friedhofanlage, Umgestaltung, Beitrag Hilterfingen						224'842.95
79	Raumordnung	7'562.05		13'000.00		20'726.65	
	Nettoausgaben		7'562.05		13'000.00		20'726.65
790	Raumordnung	7'562.05		13'000.00		20'726.65	
	Nettoausgaben		7'562.05		13'000.00		20'726.65
7900	Raumordnung allgemein	7'562.05		13'000.00		20'726.65	
5290.00	Überbauungsordnung Barell-Gut, Planungskosten			5'000.00		11'719.65	
5290.01	Umsetzung BMBV und Teilrevision baurechtliche Grundordnung	7'562.05		8'000.00		5'083.90	
5290.02	Überarbeitung Verkehrsrichtplanung					3'923.10	
9	Finanzen und Steuern	45'452.00	977'852.95			280'990.20	2'551'370.25
	Nettoeinnahmen	932'400.95				2'270'380.05	
99	Nicht aufgeteilte Posten	45'452.00	977'852.95			280'990.20	2'551'370.25
	Nettoeinnahmen	932'400.95				2'270'380.05	
999	Abschluss	45'452.00	977'852.95			280'990.20	2'551'370.25
	Nettoeinnahmen	932'400.95				2'270'380.05	

12.4 Investitionsrechnung

		Rechnung 2020		Budget 2020		Rechnung 2019	
		Ausgaben	Einnahmen	Ausgaben	Einnahmen	Ausgaben	Einnahmen
9990	Abschluss	45'452.00	977'852.95			280'990.20	2'551'370.25
5900.00	Passivierte Einnahmen	45'452.00				280'990.20	
6900.00	Aktivierte Ausgaben		977'852.95				2'551'370.25

12.5 Investitionsrechnung

		Rechnung 2020		Budget 2020		Rechnung 2019	
		Ausgaben	Einnahmen	Ausgaben	Einnahmen	Ausgaben	Einnahmen
	Investitionsrechnung	1'023'304.95	1'023'304.95	2'295'000.00		2'832'360.45	2'832'360.45
	Investitionsausgaben	1'023'304.95		2'295'000.00		2'832'360.45	
50	Sachanlagen	934'231.60		1'986'000.00		2'516'733.75	
5010	Strassen/Verkehrswege	343'058.35		800'000.00		124'155.85	
5010.00	Strassen/Verkehrswege	343'058.35		800'000.00		124'155.85	
5020	Wasserbau	14'306.45				153'431.85	
5020.00	Wasserbau	14'306.45				153'431.85	
5030	Übrige Tiefbauten allgemein					356'893.55	
5030.00	übrige Tiefbauten allgemein					356'893.55	
5031	Tiefbauten Wasserversorgung	51'240.45		270'000.00		780'002.90	
5031.00	Tiefbauten Wasserversorgung	51'240.45		270'000.00		780'002.90	
5032	Tiefbauten Abwasserentsorgung	126'720.55		218'000.00		181'344.00	
5032.00	Tiefbauten Abwasserentsorgung	126'720.55		218'000.00		181'344.00	
5040	Hochbauten	195'467.00		558'000.00		854'327.90	
5040.00	Hochbauten	195'467.00		558'000.00		854'327.90	
5060	Mobilien	203'438.80		140'000.00		66'577.70	
5060.00	Mobilien	203'438.80		140'000.00		66'577.70	
52	Immaterielle Anlagen	14'827.05		213'000.00		20'726.65	
5200	Software					7'797.30	
5200.00	Software					7'797.30	
5290	Übrige immaterielle Anlagen	7'562.05		63'000.00		12'929.35	
5290.00	übrige immaterielle Anlagen	7'562.05		63'000.00		12'929.35	
5292	Abwasserentsorgung	7'265.00		150'000.00			
5290.00	Abwasserentsorgung	7'265.00		150'000.00			
56	Eigene Investitionsbeiträge	28'794.30		96'000.00		13'909.85	

12.5 Investitionsrechnung

		Rechnung 2020		Budget 2020		Rechnung 2019	
		Ausgaben	Einnahmen	Ausgaben	Einnahmen	Ausgaben	Einnahmen
5620	Inv.beiträge Gemeinden u.Gde.verbänden	28'794.30		96'000.00		13'909.85	
5620.00	Investitionsbeiträge an öffentliche Unternehmungen	28'794.30		96'000.00		13'909.85	
59	Übertrag an Bilanz	45'452.00				280'990.20	
5900	Passivierte Einnahmen	45'452.00				280'990.20	
5900.00	Passivierte Einnahmen	45'452.00				280'990.20	
	Investitionseinnahmen		1'023'304.95				2'832'360.45
61	Rückerstattungen		20'000.00				
6160	Rückerst.Dritter für Inestitionen in Mobilien		20'000.00				
6160.00	Rückerst.Dritter für Investitionen in Mobilien		20'000.00				
63	Investitionsbeiträge f.eigene Rechnung		25'452.00				273'910.10
6310	Investitionsbeiträge von Kantonen u.Konkordaten		25'452.00				3'346.65
6310.00	Subventionsbeitrag Kanton		25'452.00				3'346.65
6320	Inv.beiträge von Gemeinden & Gde.verbände						270'563.45
6320.00	Investitionsbeiträge von Gemeinden und Gemeindeverbän..						270'563.45
66	Rückzahlung eigener Investitionsbeiträge						7'080.10
6620	Rückzlg.v.Investitionsbeitr.a.Gde.u.Gde.verbände						7'080.10
6620.00	Investitionsbeitrag ARA Thunersee						7'080.10
69	Übertrag an Bilanz		977'852.95				2'551'370.25
6900	Aktivierte Ausgaben		977'852.95				2'551'370.25
6900.00	Aktivierte Ausgaben		977'852.95				2'551'370.25
	Nettoinvestitionen	932'400.95				2'270'380.05	